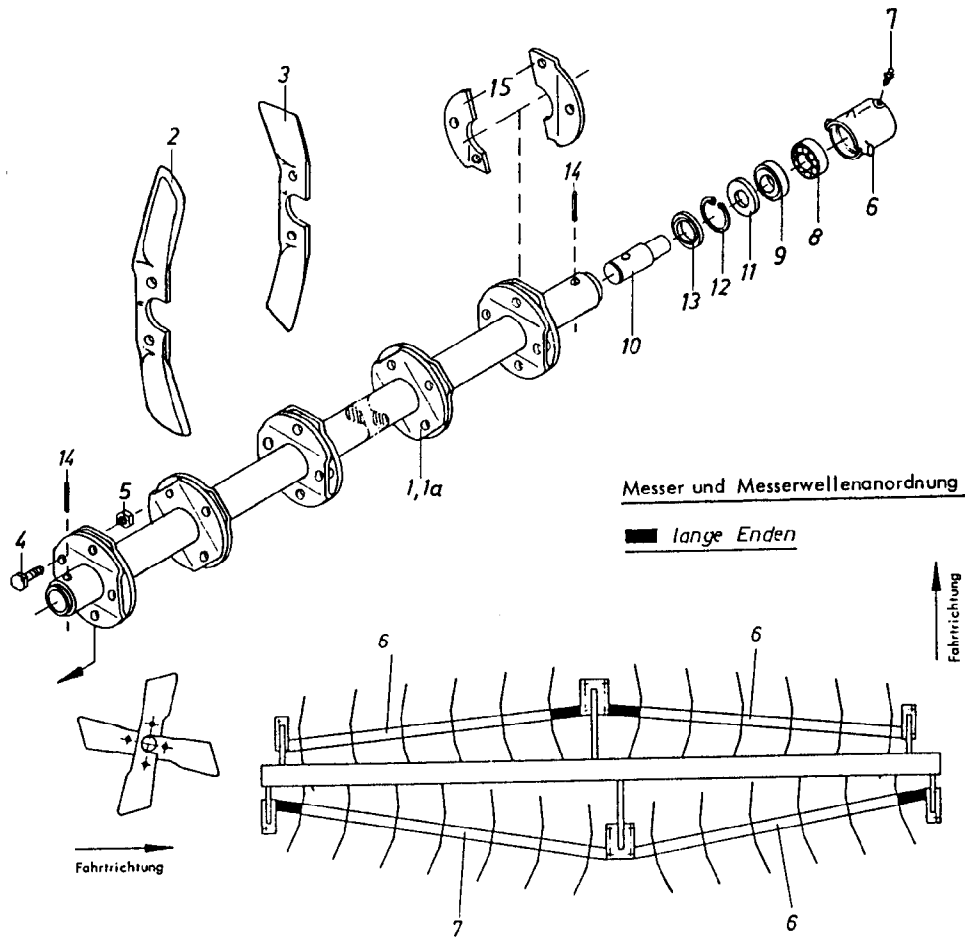


6440
Messerrollegge EMR 290
für Elster F
05.84

2 Gerätetyp: Messerrollegge EMR 290 für Elster F

Bild-Nr.	Bestell-Nr.	Stücke Gerät/ Baugr.	Ersatzteilbezeichnung	Alle Bestell-Nr.	ca. kg/Teil
1	6440.54.00	1	Reduzierrahmen		
2	931D20140P	2	6-ktschr. M 20x140 DIN 931-8.8		
3	127DB20	2	Federring B 20 DIN 127		
4	934D20P	2	6-ktmu. M 20 DIN 934-8		
5	6439.07.00	1	Zwischenrahmen		
6	6805.00.17	4	Klappstecker	4311.19	
7	6439.15.00	1	Rahmen MR 290	6425.18-1	
8	4716.37.00	1	Typenschild SX-4	6405.01-2	
"	1476D410	2	Halbrundkerbnagel 4x10 DIN 1476		
9	6439.04.01	4	Pendellager -versetzbar- Ausf. A, LW-81	6425.17-2	
10	6439.04.02	4	Pendellager -versetzbar- Ausf. B, LW-82	6425.17-3	
11	933D1645P	16	6-ktschr. M 16x45 DIN 933-8.8		
12	1441D17	8	Scheibe 17 DIN 1441 (nur bei Langlöchern)		
13	980DV16P	16	Sicherungsmutter VM 16 DIN 980-8		
14	6439.08.15	1	Spindellager	6425.02-1	
15	6439.08.04	1	Spindelkurbel	6425.02-2	
16	1481D840	1	Spannstift 8x40 DIN 1481		
17	6439.08.12	1	Spindel	6425.02-5	
	<u>6439.08.18</u>	1	Spindelkurbel komplett, Bild-Nr. 15-17		
18	6439.08.03	2	Drucklager KRSA 30/26	6425.02-4	
19	6439.08.01		Scheibe (nach Bedarf)	4509.12-4	
20	6439.08.02	6	Tellerfeder 70x24,5x3,5	6425.02-9	
21	6439.08.08	1	Spindelbügel	6425.02-3	
22	6241.14.10	2	Druckfeder DF-245	6233.03-2	
23	1481D640	1	Spannstift 6x40 DIN 1481		
24	7509.00.02	1	Spindelmutter	4509.12-5	
25	1441D42	4	Scheibe 42 DIN 1441		
26	6439.10.00	1	Spindelrohr	6425.02-6	
27	4716.38.00	2	Schmiernippel H 1 8x1	6312.04-6	
28	7509.11.01	1	Spindelmutter TR 26x5	4507.03-2	
29	1481D636	1	Spannstift 6x36 DIN 1481		
30	6439.09.02	1	Stellspindel	6425.02-8	
	<u>6439.09.04</u>	1	Stellspindel komplett, Bild-Nr. 28 - 30		
31	6439.09.01	1	Spindellager	6425.02-7	05.8




Gerätetyp: Messerrollegge EMR 290 für Elster F

Bild-Nr.	Bestell-Nr.	Stücke Gerät/ Baugr.	Ersatzteilbezeichnung	Alte Bestell-Nr.	ca. kg / Teil
1	6436.28.10	3	Messerwelle für 6 Messerkreuze	6425.09-1	
1a	6436.28.03	1	Messerwelle für 7 Messerkreuze	6425.13-1	
2	6439.26.01	24	Messer -rechts- SSG 37 R/V	6425.08-2	
3	6439.26.02	26	Messer -links- SSG 37 L/V	6425.08-3	
4	931D1235P	100	6-ktschr. M 12x35 DIN 931-8.8		
5	980DV12P	100	Sicherungsmutter VM 12 DIN 980-8		

4 Gerätetyp: Messerrollegge EMR 290 für Elster F


Bild-Nr.	Bestell-Nr.	Stück Gerät/ Baugr.	Ersatzteilbezeichnung	Alte Bestell-Nr.	ca. kg / Teil
6	6436.31.01	8	Lagergehäuse LW-63	6425.11-1	
7	71412DA81	8	Schmiernippel AM 8x1 DIN 71412		
8	625D6204	8	Rillenkugellager 6204 DIN 625		
9	625D6204RS	8	Rillenkugellager 6204 RS DIN 625		
10	6436.31.02	8	Lagerbolzen	6425.11-2	
11	6436.30.05	8	Dichtscheibe	6313.57-2	
12	472D47175	8	Sicherungsring 47x1,75 DIN 472		
13	6436.30.04	8	Dichtring		
14	1481D1045	8	Spannstift 10x45 DIN 1481		
"	1481D645	8	Spannstift 6x45 DIN 1481		
	<u>6436.31.00</u>	8	Lager komplett, Bild-Nr. 6 - 14	<u>6425.11</u>	
	<u>6436.31.03</u>	8	Lagerbolzen mit Kugellagern komplett, Bild-Nr. 8,9,10	<u>6427.28</u>	
15	6436.28.05	1	Paar Messerhalter -geteilt- zum nachträglichen Anschweißen	6415.09	05.84



Wichtig bei Ersatzteilbestellungen:

Bitte machen Sie bei jeder Bestellung folgende Angaben:

1. Gerätetype (auf Typenschild eingeschlagen).
2. Maschinenummer (auf Typenschild und Rahmen eingeschlagen).

RABE WERK <i>GmbH + Co.</i>  <i>D-49152 Bad Essen</i>	
_____ <i>Typ</i>	
Nr.	Kontrolle

▲
Typenschild

3. Bestellnummer oder, falls hinter der entsprechenden Bildnummer keine Bestellnummer angegeben ist, die Lagernummer bzw. die DIN-Nummer mit den dazugehörigen Maßen. Wünschen Sie den Bezug kompletter Baugruppen, so geben Sie bitte die unterstrichene Bestellnummer an.
4. Die gewünschte Stückzahl der zu liefernden Ersatzteile.

RABE WERK

GmbH + Co., Landmaschinenfabrik, D-49152 Bad Essen

Telefon: (05472) 7710 · Telex: 941617 · Telefax: (05472) 771190