

Gerätetyp: Eggenkombination RK 220, 280

Bild-Nr.	Bestell-Nr.	Stück/e Gerät/ Baugr.	Ersatzteilbezeichnung	Alte Bestell-Nr.	ca. kg / Teil
1	6244.03.02	1	Rahmen für RK 220, Kat. II	6240.01	
1a	6244.03.01	1	Rahmen für RK 220, Kat. I/II	6240.02	
1b	6244.03.04	1	Rahmen für RK 280, Kat. II	6240.03	
1c	6244.03.03	1	Rahmen für RK 280, Kat. I/II	6240.04	
2	6244.11.01	1	Turmstrebe	6215.02	
3		2	6-ktschr. M 20x50 DIN 933-8.8		
"		2	6-ktmu. M 20 DIN 934-8		
4		2	6-ktmu. M 20 DIN 936-8		

2 Gerätetyp: Eggenkombination RK 220, 280

Bild-Nr.	Bestell-Nr.	Stück Gerät/ Baugr.	Ersatzteilbezeichnung	Alte Bestell-Nr.	ca. kg/Teil
5	6244.13.01	1	Abstellstütze	6214.06-1	
6	6435.17.00	1	Steckstock TB-20x110 A	6214.06-2	
7	4716.35.00	1	Federsteckstock BTB-4	6416.01-3	
8	6244.19.02	1	Seitenbegrenzung für Druckbalken -rechts- für RK 220, -links- für RK 280	6240.05	
8a	6244.19.01	1	Seitenbegrenzung für Druckbalken -links- für RK 220, -rechts- für RK 280	6240.06	
9	8008.12.01	2	Bolzen Ø 16x370	6229.06-2	
10		2	Klappstecker 6 DIN 11023		
11		2	Spannhülse 6x36 DIN 1481		
12		4	6-ktschr. M 16x50 DIN 931-8.8		
"		4	Federring B 16 DIN 127		
"		4	6-ktmu. M 16 DIN 934-8		
13	6244.18.01	2	Anschraubstück für Egge - Egge	6229.05-1	01.81

6244
RK 330
01.81

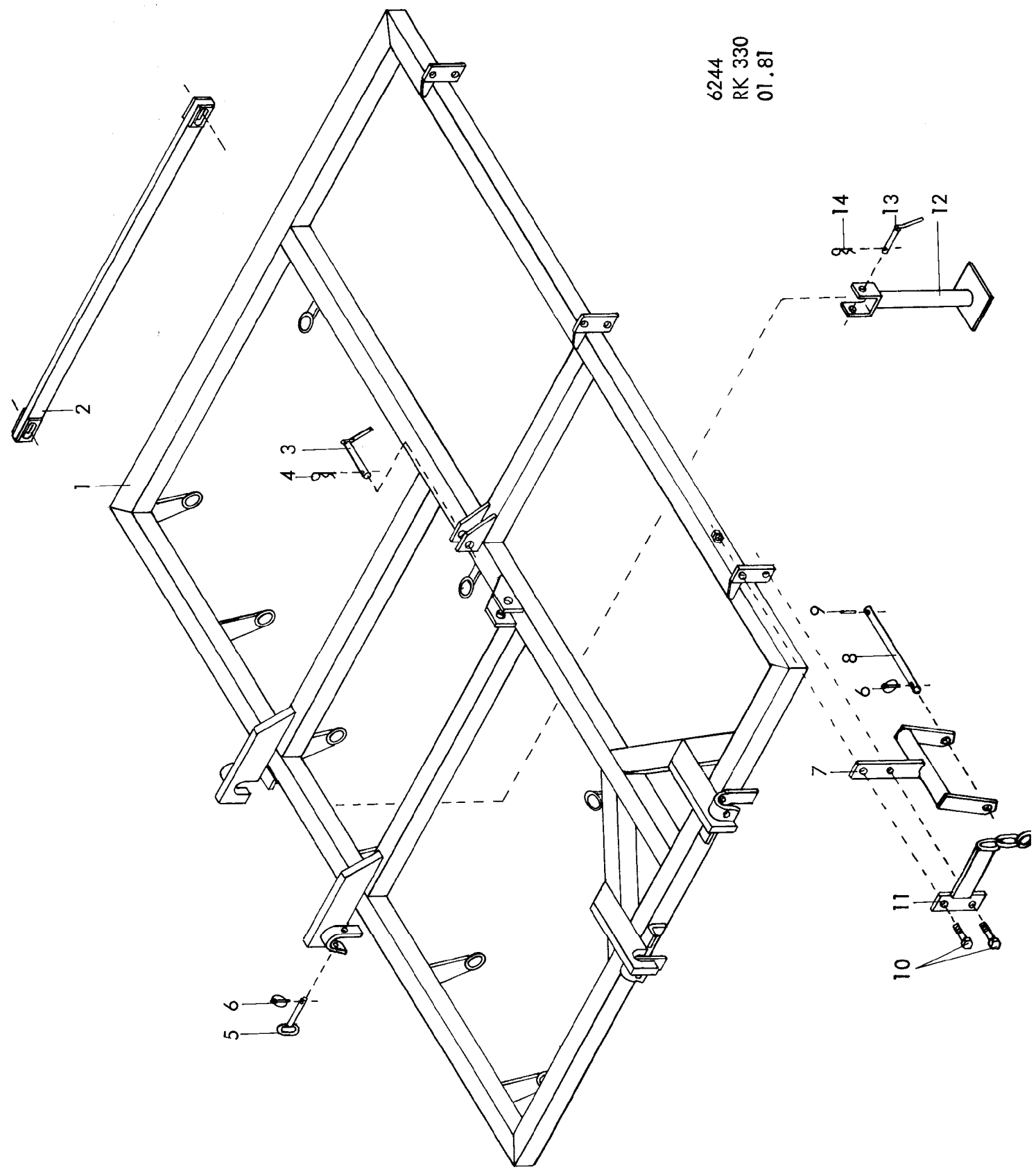
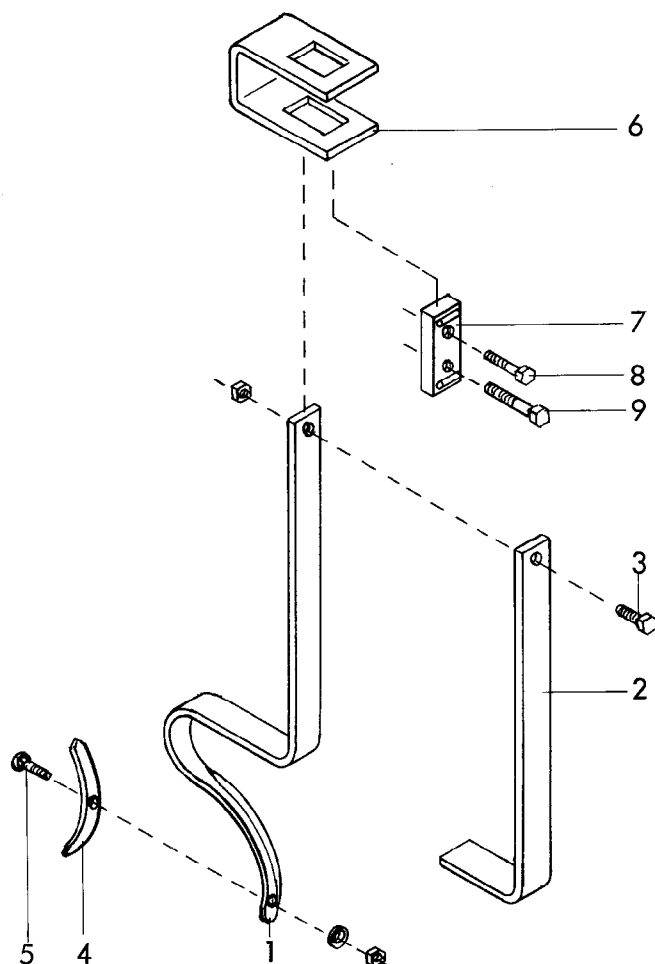


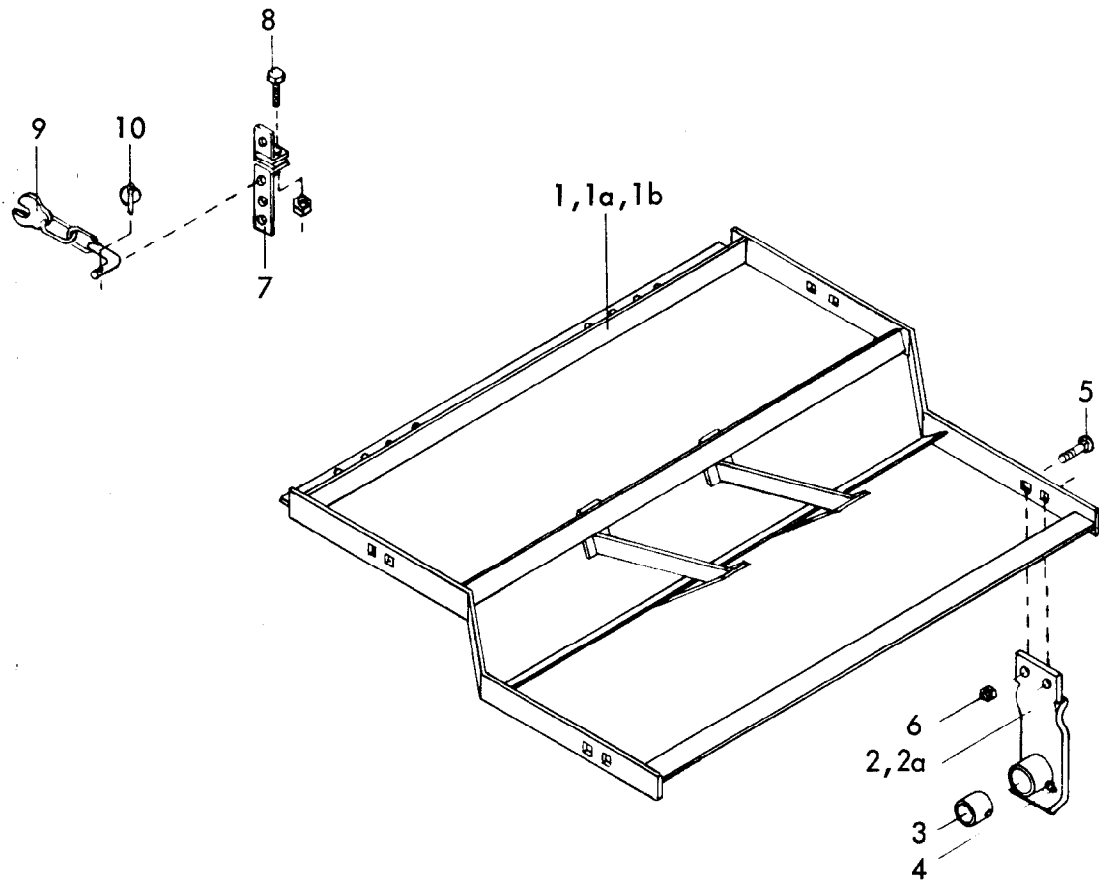
Bild-Nr.	Bestell-Nr.	Stücke Gerät/ Baugr.	Ersatzteilbezeichnung	Alte Bestell-Nr.	ca. kg / Teil
1	6244.04.00	1	Rahmen	6240.07	
2	6244.12.00	1	Turmstrebe	6240.08	
3	8007.13.00	1	Steckstock TB-25x110 A	4304.04-2	
4	4716.35.00	1	Federsteckstock BTB-4	6416.01-3	
5	6244.14.00	2	Steckstock	6240.09	
6		5	Klappstecker 6 DIN 11023		
7	6244.20.01	3	Seitenbegrenzung für Druckbalken	6229.06-1	
8	8008.12.01	3	Bolzen Ø 16x370	6229.06-2	
9		3	Spannhülse 6x36 DIN 1481		
10		6	6-ktschr. M 16x50 DIN 931-8.8		
"		6	Federring B 16 DIN 127		
"		6	6-ktmu. M 16 DIN 934-8		
11	6244.18.01	3	Anschraubstück für Egge - Egge	6229.05-1	
12	6244.13.01	1	Abstellstütze	6214.06-1	
13	6435.17.00	1	Steckstock TB-20x110 A	6214.06-2	
14	4716.35.00	1	Federsteckstock BTB-4	6416.01-3	01.81



Gerätetyp: Blattfeder - Spurlockerer

RK 220, 280,330

Bild-Nr.	Bestell-Nr.	Stückje Gerät/ Baugr.	Ersatzteilbezeichnung	Alte Bestell-Nr.	ca. kg/Teil
1	6244.17.01	1	Spurlockererzinken 40x10	6240.10-1	
2	6244.17.02	1	Verstärkungsfeder 40x10	6240.10-2	
3		1	6-ktschr. M 12x35 Mu DIN 601		
"		1	Federring A 12 DIN 127		
4	6244.17.03	1	Verkürztes Schmalschar 40x5x135	6240.10-3	
5	8007.18.04	1	Sondersenkschraube SSS-10x38 mit Mutter und Scheibe	6512.02	
6	6244.16.01	1	Halter	6240.10-4	
7	6244.16.02	1	Klemmstück	6240.10-5	
8		1	6-ktschr. M 16x45 DIN 933-8.8		
9		1	6-ktschr. M 16x60 DIN 933-8.8		
	<u>6244.15.00</u>	1	Blattfeder - Radspurlockerer komplett, Bild-Nr. 1 - 9	<u>6240.10</u>	
					01.81



Gerätetyp: Spitzzahnkrümmer AKK 75, 100, 125

RK 220, 280, 330
VR 19 - 29 o Z Br. 1

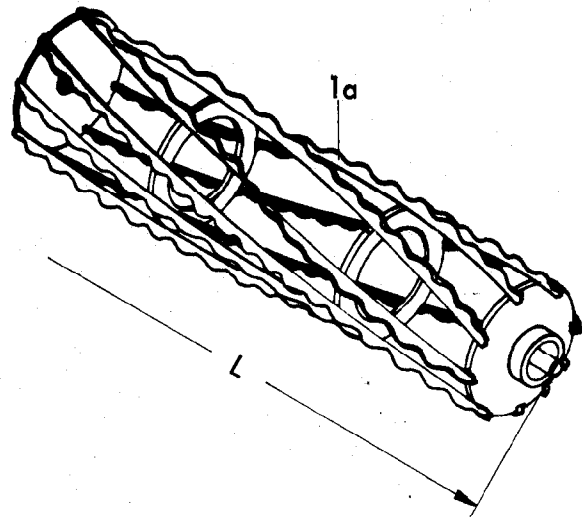
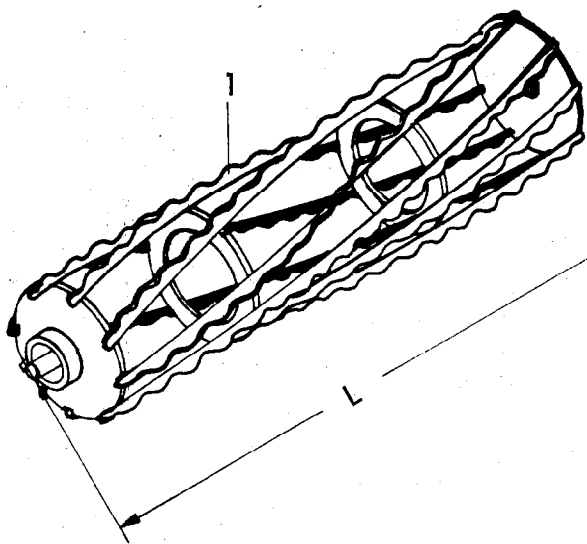
Bild-Nr.	Bestell-Nr.	Stückje Gerät/ Baugr.	Ersatzteilbezeichnung	Alte Bestell-Nr.	ca. kg/Teil
1	6608.01.01	1	Rahmen AKK 75 für Spitzzahnwalzen KKÖSp - 75	6229.18	
1a	6608.02.01	1	Rahmen AKK 100 für Spitzzahnwalzen KKÖSp - 100	6229.19	
1b	6608.03.01	1	Rahmen AKK 125 für Spitzzahnwalzen KKÖSp - 125	6229.20	
			Stückzahl pro Anschraublager :		
2	6608.06.01	1	Anschraublager -kurz-	6229.21-1	
2a	6608.06.02	1	Anschraublager -lang-	6229.23-1	
3	6805.06.10	1	Kunststofflagerring	6229.13-2	
4	4716.38.00	1	Schmiernippel H 1 8x1	6312.04-6	
5		2	Flachrundschr. M 12x30 DIN 603-8.8		
6		2	6-ktmu. VM 12 DIN 980-8		03.80

Gerätetyp: Spitzzahnkrümmer AKK 75, 100, 125

RK 220, 280, 330
VR 19 - 29 o Z Br. 1

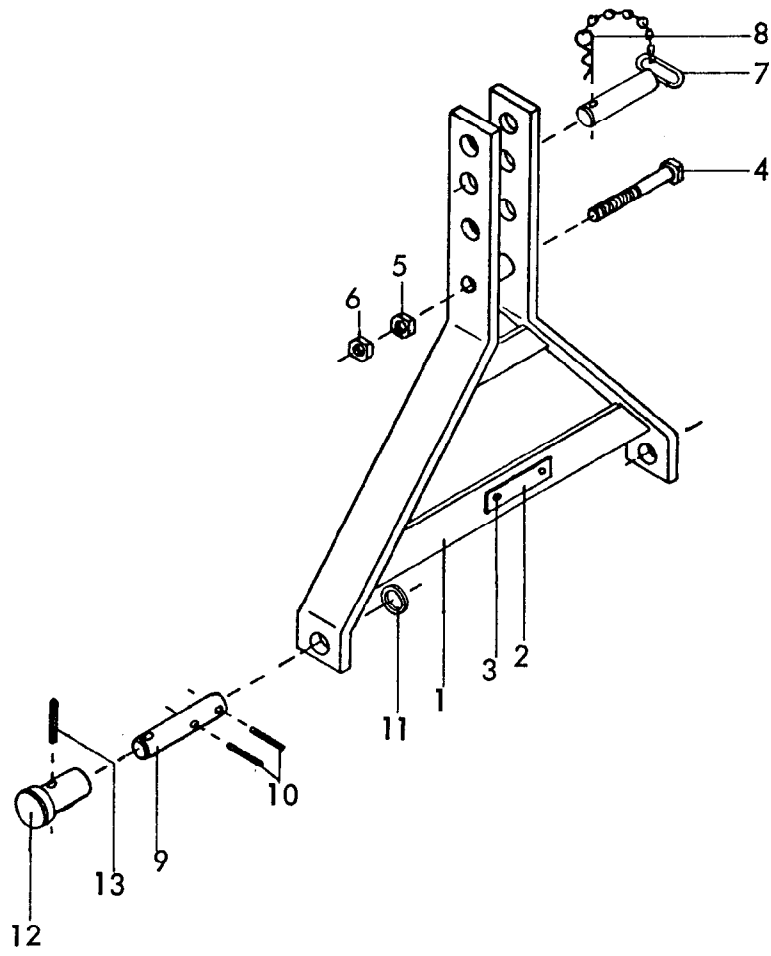
7

Bild-Nr.	Bestell-Nr.	Stücke Gerät/ Baugr.	Ersatzteilbezeichnung	Alte Bestell-Nr.	ca. kg / Teil
	<u>6608.06.07</u>	1	Anschraublager (kurz) -rechts- komplett, Bild-Nr. 2,3-6	<u>6229.21</u>	
	<u>6608.06.08</u>	1	Anschraublager (kurz) -links- komplett, Bild-Nr. 2,3-6	<u>6229.22</u>	
	<u>6608.06.09</u>	1	Anschraublager (lang) -rechts- komplett, Bild-Nr. 2a-6	<u>6229.23</u>	
	<u>6608.06.10</u>	1	Anschraublager (lang) -links- komplett, Bild-Nr. 2a-6	<u>6229.24</u>	
7	6608.07.01	2	Zugkettenhalter	6229.14-1	
8		2	6-ktschr. M 12x40 DIN 931-8.8		
"		2	Federring A 12 DIN 127		
"		2	6-ktmu. M 12 DIN 934-8		
9	6608.07.02	2	Zugkette	6229.14-2	
10		2	Klappstecker 6 DIN 11023		03.80



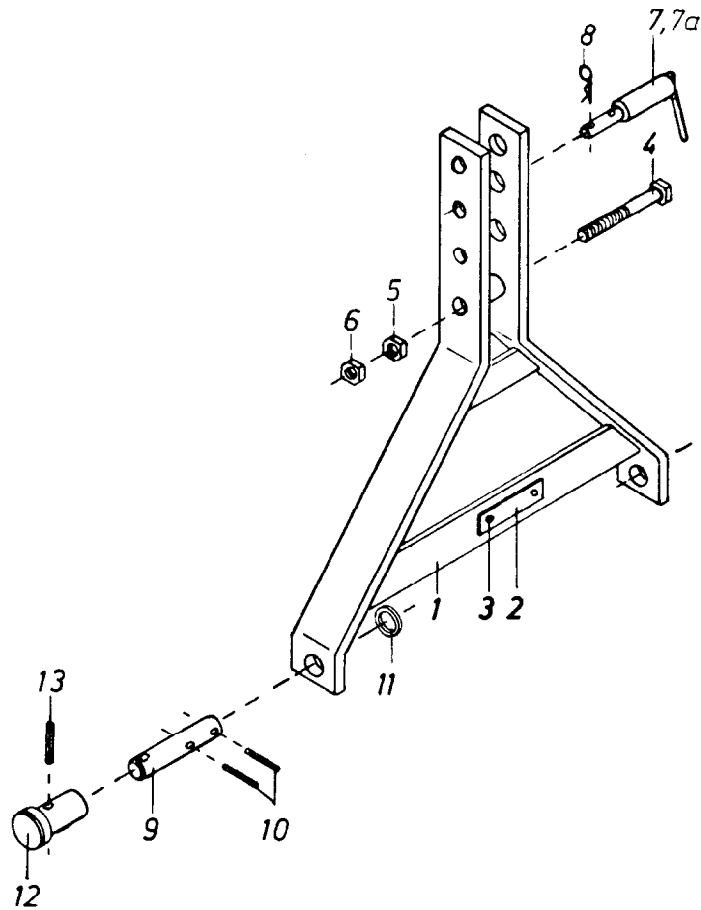
Gerätetyp: Spitzzahnwalzen für Krümeler

Bild-Nr.	Bestellnummer	Stück pro Gerät	Ersatzteilbezeichnung	Lager- bzw. DIN-Nummer	Maße	Alte Bestell-Nr.
1	6805.08.01		Spitzzahnwalze -Linksdrall-	KKÖSp-50	\varnothing 270x ^L 590	6802.40
1a	6805.08.02		Spitzzahnwalze -Rechtsdrall-	KKÖSp-50	\varnothing 270x590	6802.41
1	6805.08.03		Spitzzahnwalze -Linksdrall-	KKÖSp-75	\varnothing 270x840	6802.42
1a	6805.08.04		Spitzzahnwalze -Rechtsdrall-	KKÖSp-75	\varnothing 270x840	6802.43
1	6805.08.05		Spitzzahnwalze -Linksdrall-	KKÖSp-100	\varnothing 270x1090	6802.44
1a	6805.08.06		Spitzzahnwalze -Rechtsdrall-	KKÖSp-100	\varnothing 270x1090	6802.45
1	6805.08.07		Spitzzahnwalze -Linksdrall-	KKÖSp-125	\varnothing 270x1340	6802.46
1a	6805.08.08		Spitzzahnwalze -Rechtsdrall-	KKÖSp-125	\varnothing 270x1340	6802.47
1	6805.09.01		Spitzzahnwalze -Linksdrall-	KKÖSp-50	\varnothing 330x590	6802.48
1a	6805.09.02		Spitzzahnwalze -Rechtsdrall-	KKÖSp-50	\varnothing 330x590	6802.49
1	6805.09.03		Spitzzahnwalze -Linksdrall-	KKÖSp-75	\varnothing 330x840	6802.50
1a	6805.09.04		Spitzzahnwalze -Rechtsdrall-	KKÖSp-75	\varnothing 330x840	6802.51
1	6805.09.05		Spitzzahnwalze -Linksdrall-	KKÖSp-100	\varnothing 330x1090	6802.52
1a	6805.09.06		Spitzzahnwalze -Rechtsdrall-	KKÖSp-100	\varnothing 330x1090	6802.53
1	6805.09.07		Spitzzahnwalze -Linksdrall-	KKÖSp-125	\varnothing 330x1340	6802.54
1a	6805.09.08		Spitzzahnwalze -Rechtsdrall-	KKÖSp-125	\varnothing 330x1340	6802.55
						03.79



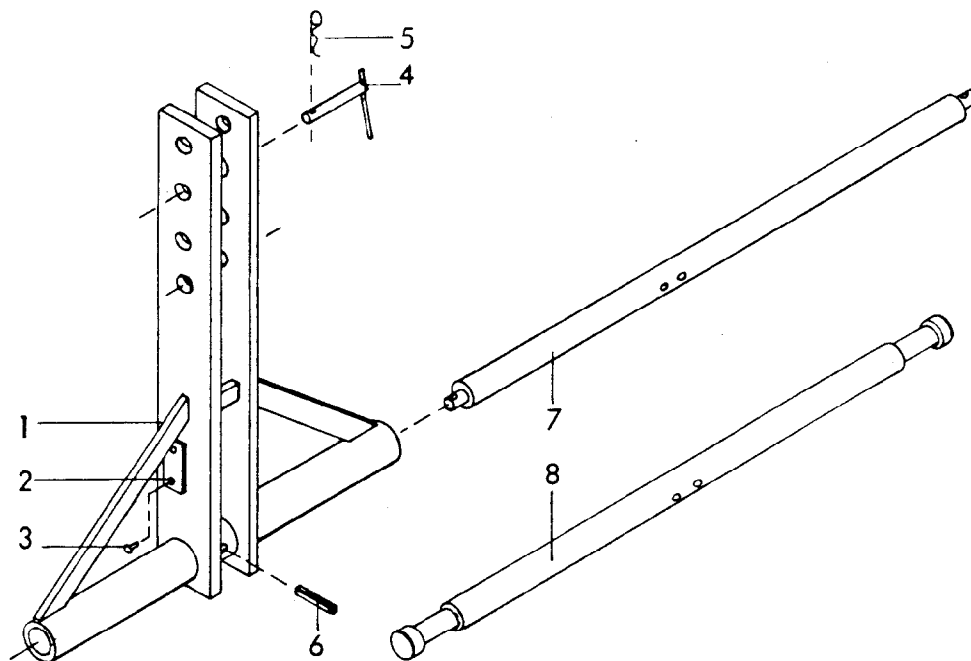
Gerätetyp: Dreipunkturm 80x20

Bild-Nr.	Bestell-Nr.	Stücke Gerät/ Baugr.	Ersatzteilbezeichnung	Alte Bestell-Nr.	ca. kg / Teil
1	6436.25.00	1	Dreipunkturm		
2	4716.37.00	1	Typenschild SX-4	6405.01-2	
3	1476D410	2	Halbrundkerbnagel 4x10 DIN 1476		
4	931D20150P	1	6-ktschr. M 20x150 DIN 931-8.8		
5	934D20P	1	6-ktmu. M 20 DIN 934-8		
6	936D20P	1	6-ktmu. M 20 DIN 936-8		
7	8413.59.00	1	O.L.-Stock Kat. II kpl., TB-25x115 A		
8	4716.35.00	1	Federsteckstock BTB-4	6416.01-3	
9	6436.00.01	2	Unterlenkerzapfen Kat. II , HB-36	7602.06-1	
10	1481D1050	4	Spannhülse 10x50 DIN 1481		
11	126D30	2	Scheibe 30 DIN 126		
12	7602.07-1	2	Kuppelbüchse Kat. II (für Fendt-Kuppler)	A - 2659	
13	1481D1236	2	Spannhülse 12x36 DIN 1481		10.84



Gerätetyp: Dreipunkturm 80x20

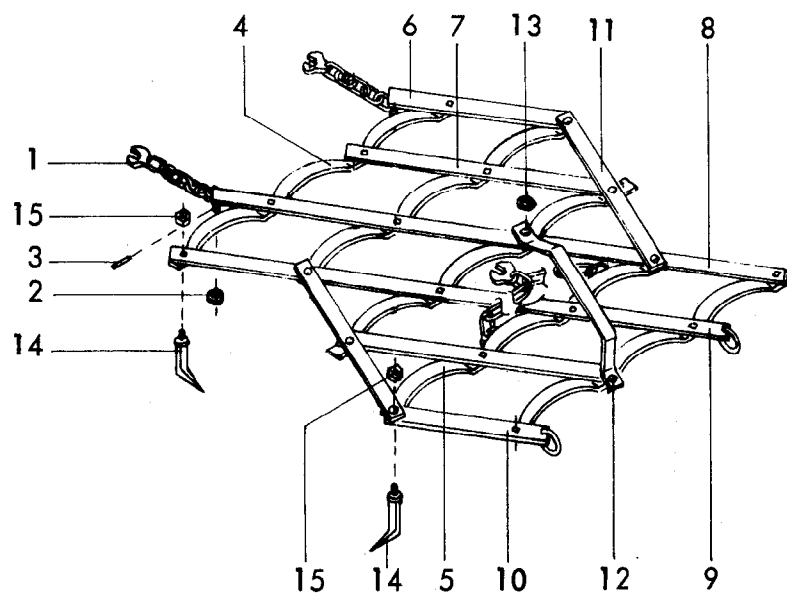
Bild-Nr.	Bestell-Nr.	Stücke Gerät/ Baugr.	Ersatzteilbezeichnung	Alte Bestell-Nr.	ca kg / Teil
1	6436.25.02	1	Dreipunkturm	7602.01-1	
2	4716.37.00	1	Typenschild SX-4	6405.01-2	
3		2	Halbrundkerbnagel 4x10 DIN 1476		
4		1	6-ktschr. M 20x150 DIN 931-8.8		
5		1	6-ktmu. M 20 DIN 934-8		
6		1	6-ktmu. M 20 DIN 936-8		
7	4722.05.03	1	Oberlenkerstock Kat.I, DTB-118x91	4702.03-1	
7a	2403.09.01	1	Oberlenkerstock Kat.II, DTB-118x39	4709.05	
8	4716.35.00	1	Federsteckstock BTB-4	6416.01-3	
9	6436.00.01	2	Unterlenkerzapfen Kat. II, HB-36	7602.06-1	
10		4	Spannhülse 10x50 DIN 1481		
11		2	Scheibe 30 DIN 126		
12	7602.07-1	2	Kuppelbüchse Kat. II (für Fendt-Kuppler)	A - 2659	
13		2	Spannhülse 12x36 DIN 1481		02.80



Gerätetyp: Dreipunkturm 100x12

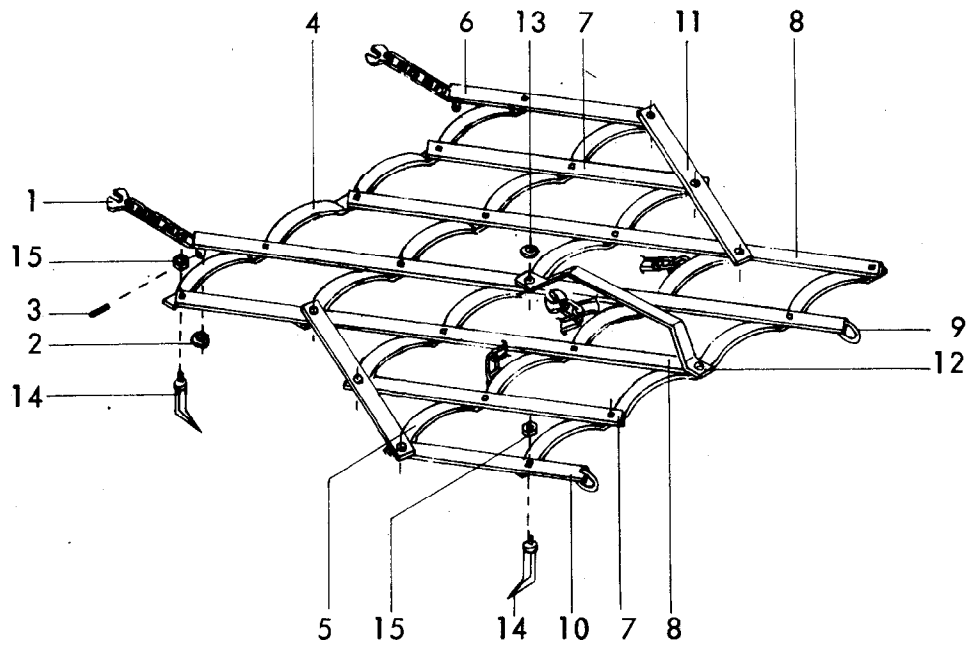
RK 330, Kombipack 14, 16, 18

Bild-Nr.	Bestell-Nr.	Stück Gerät/ Baugr.	Ersatzteilbezeichnung	Alte Bestell-Nr.	ca. kg / Teil
1	8007.12.00	1	Turm		
2	4716.37.00	1	Typenschild SX-4	6405.01-2	
3		2	Halbrundkerbnagel 4x10 DIN 1476		
4	8007.13.00	1	Steckstock TB-25x110 A	4304.04-2	
5	4716.35.00	1	Federsteckstock BTB-4	6416.01-3	
6		1	Verbundstift 13x75 + 8x75 DIN 1481		
7	8007.17.0 4	1	Dreipunktachse Kat. II , DA-795	7604.01-3	
8	8007.32.02	1	Dreipunktachse für Fendt-Schnellkuppler Kat. II , DA-753	7605.03-1	10.78



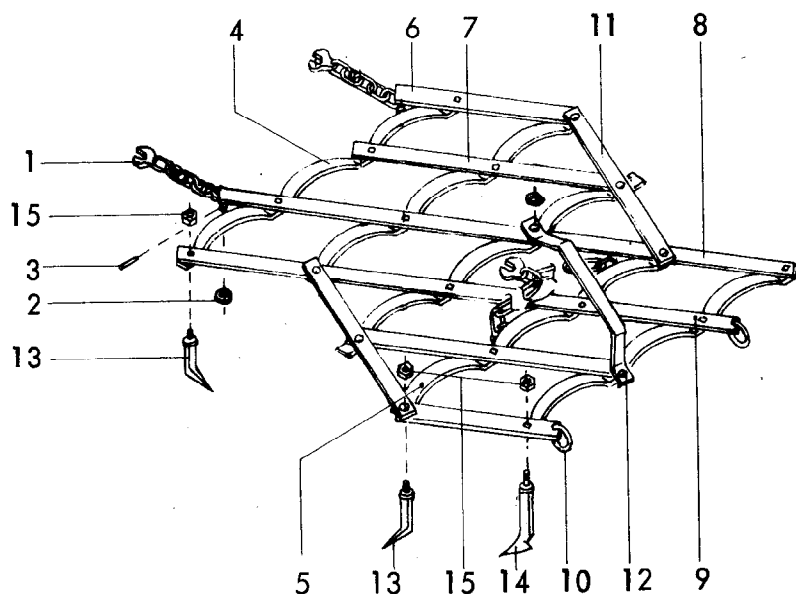
Gerätetyp: Mittelschwere Ackeregge MC 20/16 Baureihe 1

Bild-Nr.	Bestell-Nr.	Stücke Gerät/ Baugr.	Ersatzteilbezeichnung	Alte Bestell-Nr.	ca. kg / Teil
1	6242.03.00	2	Zugkette		
2		2	Scheibe 22 DIN 126		
3		2	Spannhülse 8x40 DIN 1481		
4	6243.19.01	4	Querbalken		
5	6243.04.25	1	Querbalken 40x8 kpl.		
6	6243.04.21	1	Schrägbalken 40x8 kpl. 440 lg.		
7	6243.04.17	2	Schrägbalken 640 lg.		
8	6243.04.23	1	Schrägbalken 40x8 kpl. 1345 lg.		
9	6243.04.24	1	Schrägbalken 40x8 kpl. 1345 lg.		
10	6243.04.22	1	Schrägbalken 40x8 kpl. 440 lg.		
11	6243.04.20	2	Schlußbalken 590 lg.		
12	6243.21.01	1	Druckbügel		
13		2	Scheibe 15 DIN 1441		
14	6243.04.09	20	mittelschwerer Eggenzinken BEG-16x180	6217.02	
15		20	6-ktmu. M 14 DIN 934-8		



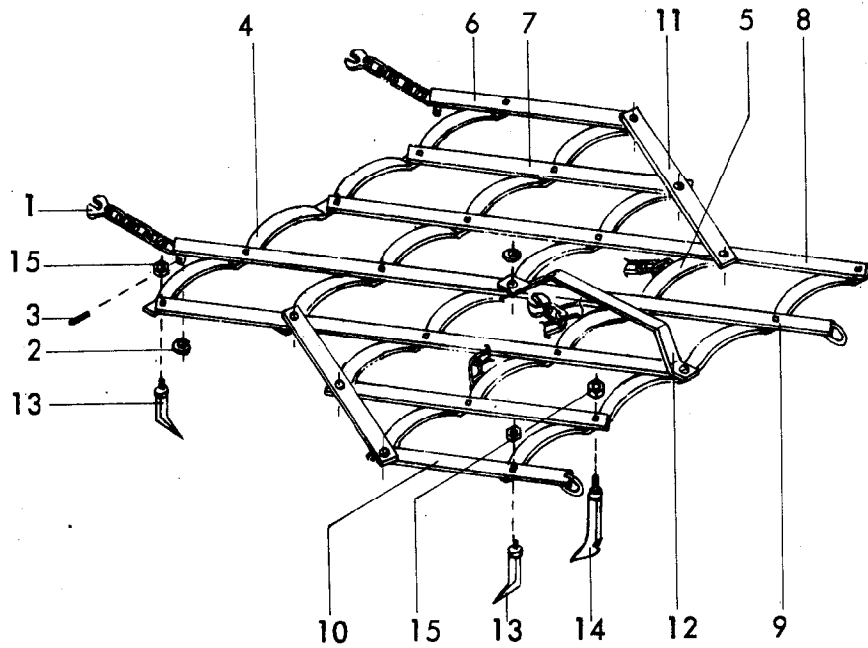
Gerätetyp: Mittelschwere Ackeregge MC 25/16 Baureihe 1

Bild-Nr.	Bestell-Nr.	Stück je Gerät/ Baugr.	Ersatzteilbezeichnung	Alte Bestell-Nr.	ca. kg / Teil
1	6242.03.00	2	Zugkette		
2		2	Scheibe 22 DIN 126		
3		2	Spannhülse 8x40 DIN 1481		
4	6243.19.03	4	Querbalken		
5	6243.05.09	1	Querbalken 40x8 kpl.		
6	6243.04.21	1	Schrägbalken 40x8 kpl. 440 lg.		
7	6243.04.17	2	Schrägbalken 640 lg.		
8	6243.05.06	2	Schrägbalken 1245 lg.		
9	6243.05.08	1	Schrägbalken 40x8 kpl. 1445 lg.		
10	6243.04.22	1	Schrägbalken 40x8 kpl. 440 lg.		
11	6243.04.20	2	Schlußbalken 590 lg.		
12	6243.21.02	1	Druckbügel		
13		2	Scheibe 15 DIN 1441		
14	6243.04.09	25	mittelschwerer Eggenzinken BEG-16x180	6217.02	
15		25	6-ktmu. M 14 DIN 934-8		



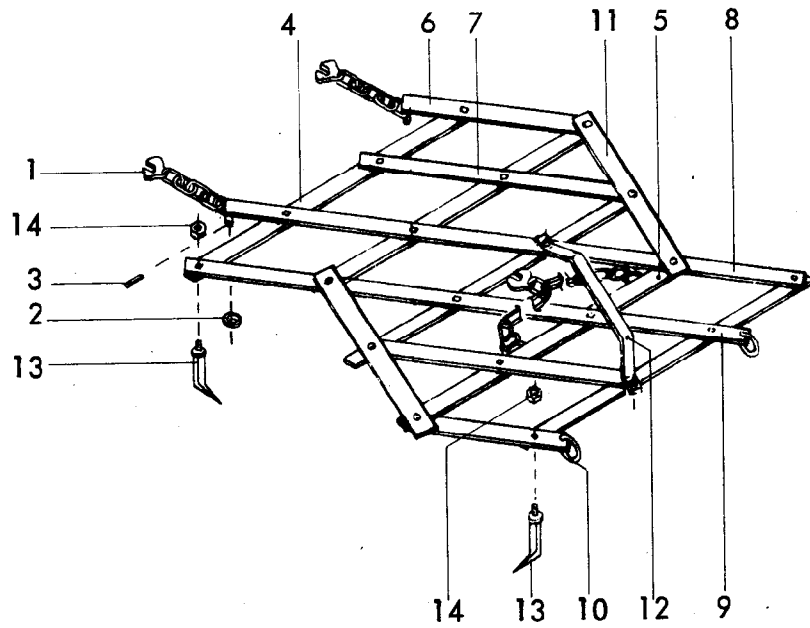
Gerätetyp: Überschwere Ackeregge AC 20/20 Br.1, Schottlöfflegege SC 20 Br. 1

Bild-Nr.	Bestell-Nr.	Stück Gerät/ Baugr.	Ersatzteilbezeichnung	Alte Bestell-Nr.	ca. kg / Teil
1	6242.03.00	2	Zugkette		
2		2	Scheibe 22 DIN 126		
3		2	Spannhülse 8x40 DIN 1481		
4	6243.19.02	4	Querbalken		
5	6243.06.20	1	Querbalken 40x10 kpl.		
6	6243.07.13	1	Schrägbalken 40x12 kpl. 440 lg.		
7	6243.07.09	2	Schrägbalken 640 lg.		
8	6243.06.18	1	Schrägbalken 40x12 kpl. 1345 lg.		
9	6243.06.19	1	Schrägbalken 40x12 kpl. 1345 lg.		
10	6243.07.14	1	Schrägbalken 40x12 kpl. 440 lg.		
11	6243.07.12	2	Schlußbalken 590 lg.		
12	6243.21.01	1	Druckbügel		
13	6805.24.15		überschwerer Eggenzinken BEG-20x200 (4x in der vorderen Reihe für AC 20/20 und SC 20, 16x hinten für AC 20/20)	6207.02	
14	6243.06.10	16	Schottlöffel-Eggenzinken SEG für SC 20	6221.01	
15		20	6-ktmu. M 16 DIN 934-8		



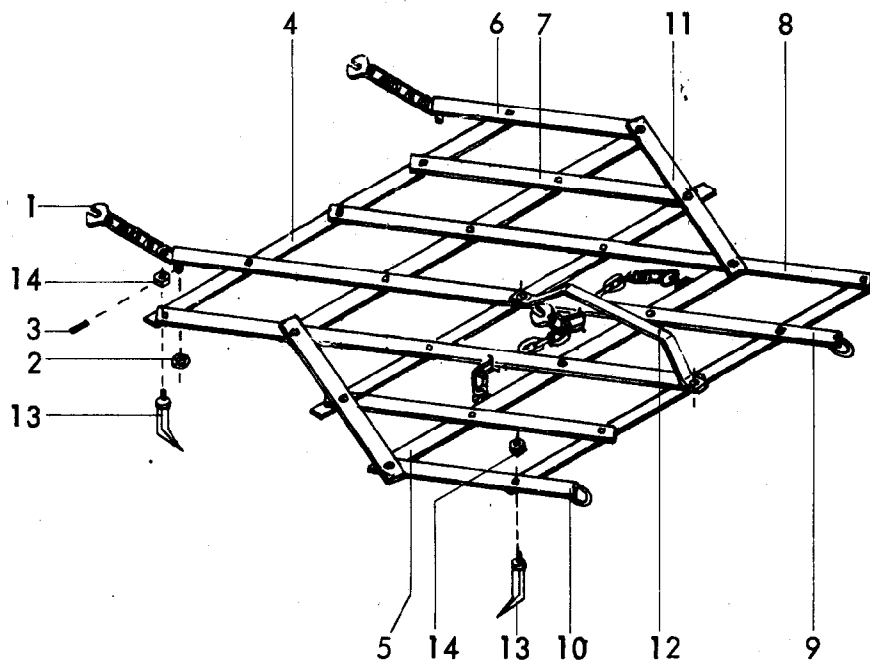
Gerätetyp: Überschwere Ackeregge AC 25/20 Br. 1, Schottlöfflegege SC 25 Br. 1

Bild-Nr.	Bestell-Nr.	Stück/Gerät/Baugr.	Ersatzteilbezeichnung	Alte Bestell-Nr.	ca. kg/Teil
1	6242.03.00	2	Zugkette		
2		2	Scheibe 22 DIN 126		
3		2	Spannhülse 8x40 DIN 1481		
4	6243.19.04	4	Querbalken		
5	6243.07.16	1	Querbalken 40x10 kpl.		
6	6243.07.13	1	Schrägbalken 40x12 kpl. 444 lg.		
7	6243.07.09	2	Schrägbalken 640 lg.		
8	6243.07.10	2	Schrägbalken 1245 lg.		
9	6243.07.15	1	Schrägbalken 40x12 kpl. 1445 lg.		
10	6243.07.14	1	Schrägbalken 40x12 kpl. 440 lg.		
11	6243.07.12	2	Schlußbalken 590 lg.		
12	6243.21.02	1	Druckbügel		
13	6805.24.15		Überschwerer Eggenzinken BEG-20x200 (5x in der vorderen Reihe für AC 25/20 und SC 25, 20x hinten für AC 25/20)	6207.02	
14	6243.06.10	20	Schottlöffel-Eggenzinken SEG für SC 25	6221.01	
15		25	6-ktmu. M 16 DIN 934-8		



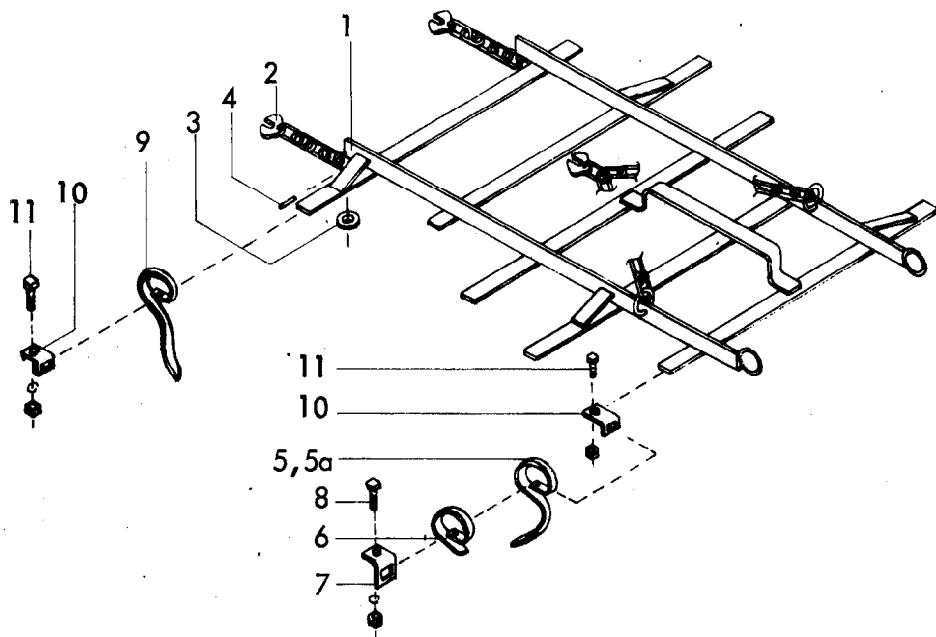
Gerätetyp: Schweregge AC 20/22 Baureihe 1

Bild-Nr.	Bestell-Nr.	Stückje Gerät/ Baugr.	Ersatzteilbezeichnung	Alte Bestell-Nr.	ca. kg / Teil
1	6242.03.00	2	Zugkette		
2		2	Scheibe 22 DIN 126		
3		2	Spannhülse 8x40 DIN 1481		
4	6243.20.01	4	Querbalken		
5	6243.08.33	1	Querbalken 50x10 kpl.		
6	6243.08.27	1	Schrägbalken 50x13 kpl. 445 lg.		
7	6243.08.22	2	Schrägbalken 650 lg.		
8	6243.08.29	1	Schrägbalken 50x13 kpl. 1350 lg.		
9	6243.08.30	1	Schrägbalken 50x13 kpl. 1350 lg.		
10	6243.08.28	1	Schrägbalken 50x13 kpl. 445 lg.		
11	6243.08.32	2	Schlußbalken 600 lg.		
12	6243.21.03	1	Druckbügel		
13	6243.08.12	20	Schwereggengzinken BEG-22x220	6236.06-10	
14		20	6-ktmu. M 20 DIN 934-8		



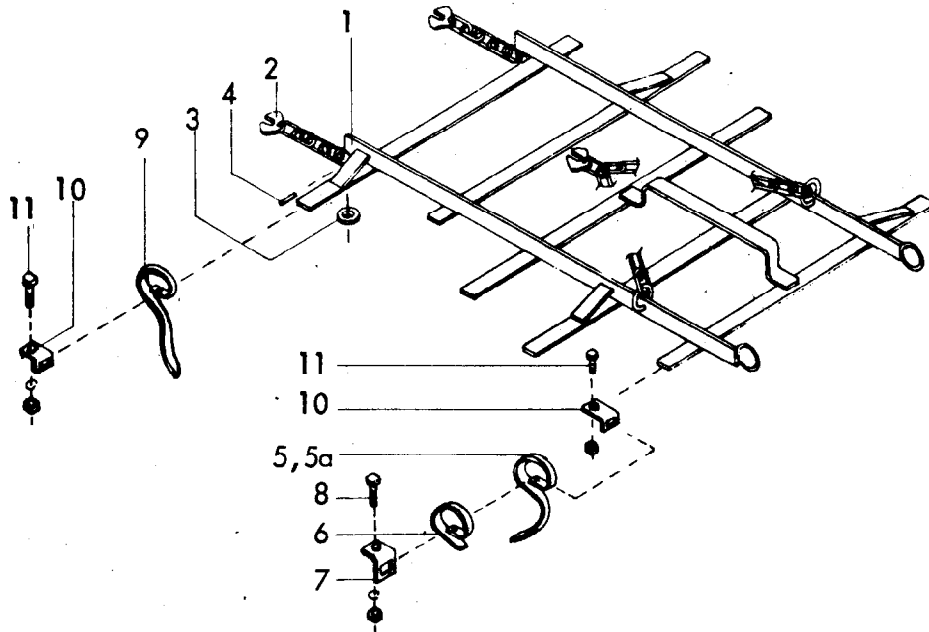
Gerätetyp: Schweregge AC 25/22 Baureihe 1

Bild-Nr.	Bestell-Nr.	Stücke Gerät/ Baugr.	Ersatzteilbezeichnung	Alte Bestell-Nr.	ca. kg/Teil
1	6242.03.00	2	Zugkette		
2		2	Scheibe 22 DIN 126		
3		2	Spannhülse 8x40 DIN 1481		
4	6243.20.02	4	Querbalken		
5	6243.08.34	1	Querbalken 50x10 kpl.		
6	6243.08.27	1	Schrägbalken 50x13 kpl. 445 lg.		
7	6243.08.22	2	Schrägbalken 650 lg.		
8	6243.08.23	2	Schrägbalken 1255 lg.		
9	6243.08.31	1	Schrägbalken 50x13 kpl. 1445 lg.		
10	6243.08.28	1	Schrägbalken 50x13 kpl. 445 lg.		
11	6243.08.32	2	Schlußbalken 600 lg.		
12	6243.21.04	1	Druckbügel		
13	6243.08.12	25	Schwereggzinken BEG-22x220	6236.06-10	
14		25	6-ktmu. M 20 DIN 934-8		



Gerätetyp: Gareegge GEC 20 D (Doppelfederzinken), schwere Gareegge GEC 20 P

Bild-Nr.	Bestell-Nr.	Stückes Gerät/ Baugr.	Ersatzteilbezeichnung	Alte Bestell-Nr.	ca. kg / Teil
1	6242.01.01	1	Rahmen		
2	6242.03.00	2	Zugkette		
3		2	Scheibe 22 DIN 126		
4		2	Spannhülse 8x40 DIN 1481		
5	6242.05.01	20	Garezinken VEG-5, 20x7	6222.02-2	
5a	6242.07.01	16	Schwerer Garezinken VEG-9, 25x8	6222.11-2	
6	6242.05.02	20	Verstärkungsfeder VEG-60 (für VEG-5)	6222.03-2	
7	6242.05.03	20	Zinkenhalter für Doppelfederzinken	6222.03-1	
8		20	6-ktschr. M 8x40 DIN 931-8.8		
"		20	Federring A 8 DIN 127		
"		20	6-ktmu. M 8 DIN 934-8		
9	6242.06.01	4	Vorderer Garezinken VEG-8, 25x8	6222.16-1	
10	6242.06.02	20	Befestigungsplatte für VEG-8 und VEG-9	6222.11-1	
11		20	6-ktschr. M 10x40 DIN 931-8.8		
"		20	Federring A 10 DIN 127		
"		20	6-ktmu. M 10 DIN 934-8		
	<u>6242.01.13</u>	1	Gareegge GEC 20 D komplett, Bild-Nr. 1 - 5, 6 - 8	<u>6222.17</u>	
	<u>6242.01.14</u>	1	Gareegge GEC 20 P komplett, Bild-Nr. 1 - 4, 5a, 9 - 11	<u>6222.18</u>	
					12.79



Gerätetyp: Gareegge GEC 25 D (Doppelfederzinken), schwere Gareegge GEC 25 P

Bild-Nr.	Bestell-Nr.	Stück/Gerät/Baugr.	Ersatzteilbezeichnung	Alte Bestell-Nr.	ca. kg / Teil
1	6242.02.01	1	Rahmen		
2	6242.03.00	2	Zugkette		
3		2	Scheibe 22 DIN 126		
4		2	Spannhülse 8x40 DIN 1481		
5	6242.05.01	25	Garezinken VEG-5, 20x7	6222.02-2	
5a	6242.07.01	20	Schwerer Garezinken VEG-9, 25x8	6222.11-2	
6	6242.05.02	25	Verstärkungsfeder VEG-60 (für VEG-5)	6222.03-2	
7	6242.05.03	25	Zinkenhalter für Doppelfederzinken	6222.03-1	
8		25	6-ktschr. M 8x40 DIN 931-8.8		
"		25	Federring A 8 DIN 127		
"		25	6-ktmu. M 8 DIN 934-8		
9	6242.06.01	5	Vorderer Garezinken VEG-8, 25x8	6222.16-1	
10	6242.06.02	25	Befestigungsplatte für VEG-8 und VEG-9	6222.11-1	
11		25	6-ktschr. M 10x40 DIN 931-8.8		
"		25	Federring A 10 DIN 127		
"		25	6-ktmu. M 10 DIN 934-8		
	<u>6242.02.06</u>	1	Gareegge GEC 25 D komplett, Bild-Nr. 1 - 5, 6 - 8	<u>6223.15</u>	
	<u>6242.02.07</u>	1	Gareegge GEC 25 P komplett, Bild-Nr. 1 - 4, 5a, 9 - 11	<u>6223.16</u>	
					12.79



Ersatzteilliste

6244

Eggenkombination

RK 220, 280, 330

Bei Ersatzteilbestellungen bitte Rückseite beachten!


RABEWERK



Wichtig bei Ersatzteilbestellungen:

Bitte machen Sie bei jeder Bestellung folgende Angaben:

1. Gerätetype (auf Typenschild eingeschlagen).
2. Maschinenummer (auf Typenschild und Rahmen eingeschlagen).

RABE  WERK <small>GmbH + Co. D-49152 Bad Essen</small>	
Typ	
Nr.	Kontrolle

▲
Typenschild

3. Bestellnummer oder, falls hinter der entsprechenden Bildnummer keine Bestellnummer angegeben ist, die Lagernummer bzw. die DIN-Nummer mit den dazugehörigen Maßen. Wünschen Sie den Bezug kompletter Baugruppen, so geben Sie bitte die unterstrichene Bestellnummer an.
4. Die gewünschte Stückzahl der zu liefernden Ersatzteile.

RABE WERK

GmbH + Co., Landmaschinenfabrik, D-49152 Bad Essen

Telefon: (05472) 7710 · Telex: 941617 · Telefax: (05472) 771190