

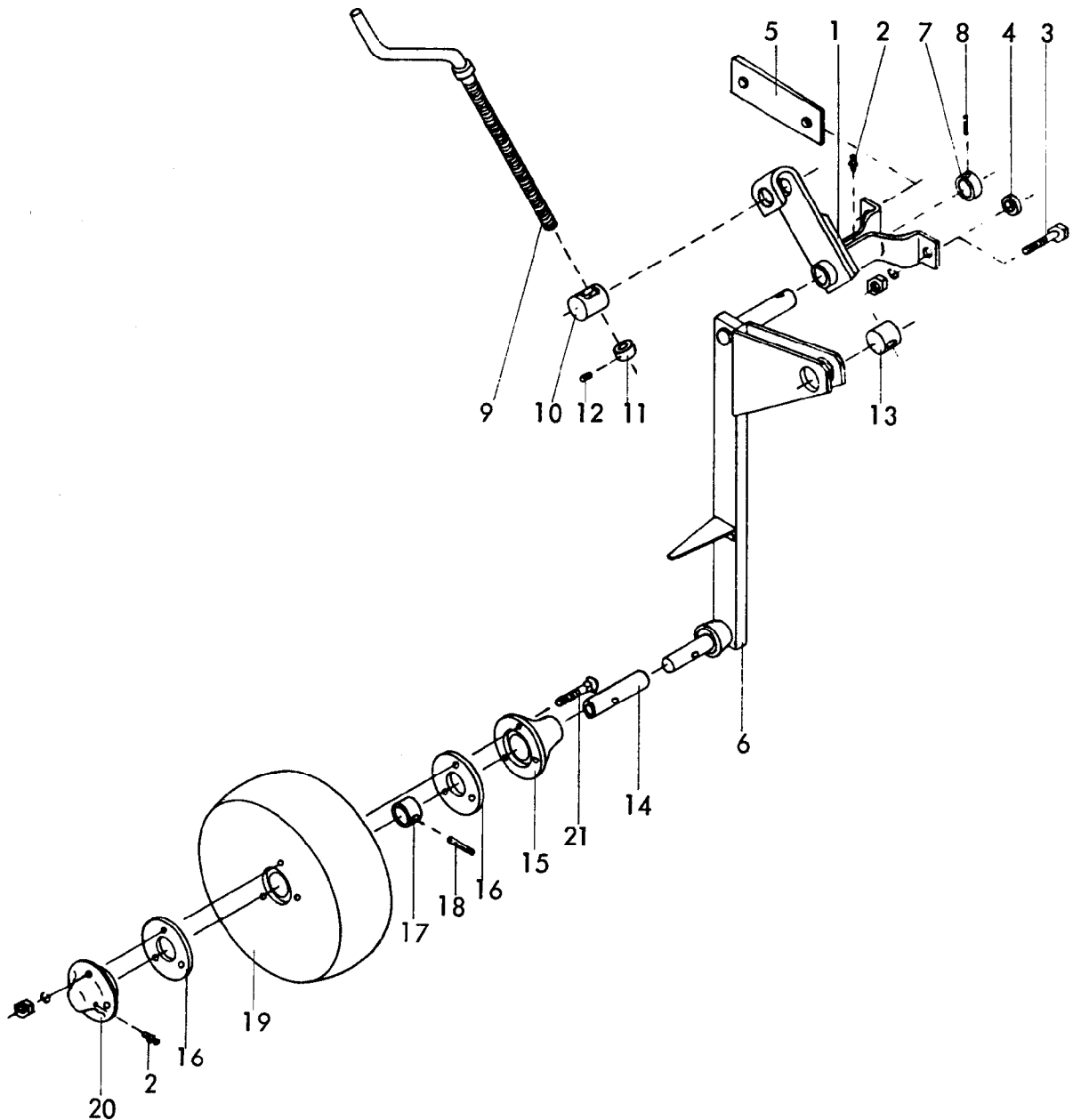
4351
Sperling Baureihe C
02.79

2 Gerätetyp: Sperling Baureihe C

Bild-Nr.	Bestell-Nr.	Stück Gerät/ Baugr.	Ersatzteilbezeichnung	Alte Bestell-Nr.	ca. kg / Teil
1	4351.02.00	1	Turm		
2	4716.37.00	1	Typenschild SX-4	6405.01-2	
3		2	Halbrundkerbnagel 4x10 DIN 1476		
4	4346.37.00	1	Doppelstock Kat. I/II, DTB-152x82B	4319.06	
5	4716.35.00	1	Federsteckstock BTB-4	6416.01-3	
6	4350.05.01	1	Schwenkachse Kat. I, DA-76	4307.15-1	
6	4350.05.02	1	Schwenkachse Kat. II, DA-78	4307.16-1	
7	8404.61.01	4	Klemmring UW-72	4307.15-2	
8		4	6-ktschr. M 12x65 DIN 931-8.8		
9		4	Federring A 12 DIN 127		
10		4	6-ktmu. M 12 DIN 934-8		
11	4346.03.03	2	Achskopf mit Zapfen Kat. I, QW-62	4308.02-1	
11	4350.06.00	2	Achskopf mit Zapfen Kat. II, QW-63	4308.03-1	
11a	4345.15.02	2	Achskopf mit Schnellkuppelzapfen (Fendt)	4319.03-1	
12		2	Verbundstift 16x75 + 10x75 DIN 1481 für Kat. I u. II		
"		2	Verbundstift 16x90 + 10x90 DIN 1481 für Schnellkuppelzapfen		
13	4351.04.00	1	Grundrahmen 2-furchig		
13a	4351.01.00	1	Grundrahmen 3-furchig		
14	4351.03.00	1	Rahmenansatz		
15		6	6-ktschr. M 16x45 DIN 933-8.8		
16		2	Spannhülse 21x22 DIN 7346		
17		6	Federring B 16 DIN 127		
18		6	6-ktmu. M 16 DIN 934-8		
19			6-ktschr. M 20x50 DIN 933-8.8		
20	4351.07.00	1	Turmstrebe für 2-furchigen Grundrahmen		
21	4351.05.00	1	Turmstrebe für 3-furchigen Grundrahmen		
22		1	6-ktschr. M 24x55 DIN 933-8.8		
22a		1	6-ktschr. M 24x45 DIN 933-8.8		
23		2	Sicherungsblech 25 DIN 93		
24	4345.21.10	1	Schnittbreitenstellhebel	4307.14-1	
25	4345.28.00	1	Lasche LC-17x87	4307.14-2	
26		2	6-ktmu. M 16 DIN 555		
27	4345.21.07	1	Riegel	4307.14-3	
28		3	Scheibe 11 DIN 126		
29	4345.23.00	1	Feder DF-136	4307.14-4	11.78

Bild-Nr.	Bestell-Nr.	Stückz. Gerät/ Baugr.	Ersatzteilbezeichnung	Alte Bestell-Nr.	ca. kg / Teil	
30	4345.21.08	1	Zugdraht	4307.14-5		
31		2	Splint 4x20 DIN 94			
32	4343.18.00	1	Seitenhebeldrücker PD-30	4307.14-6		
33		1	Splint 6,3x20 DIN 94			
	<u>4345.21.00</u>	1	Stellhebel komplett, Bild-Nr. 24-33	4307.14		
34		2	Kettenglied Ø 8 DIN 763			
35		2	Spannhülse 8x36 DIN 1481			
36	4343.10.08	1	Abstellstütze für 650 Rahmenhöhe	4340.05-1		
36	4343.10.09	1	Abstellstütze für 700 Rahmenhöhe	4701.94-1		
37		1	6-ktschr. M 16x100 DIN 931-8.8			
38	4345.26.00	1	Druckfeder DF-173	4701.91-2		
39		1	Scheibe 17 DIN 1441			
40		1	Kronenmutter M 16 DIN 937-8			
41		1	Splint 4x30 DIN 94			
			Stückzahl pro Körper :			
42	7004.01.02	1	Stielgrindel 60x30 , 650 Rahmenhöhe			
42	7004.01.03	1	Stielgrindel 60x30 , 700 Rahmenhöhe			
43		2	6-ktschr. M 16x1,5x100 DIN 960-8.8			
44	7001.05.00	2	Spannstift 21x28			
45		2	Scheibe 17 DIN 6916			
46		2	Federring B 16 DIN 127			
47		2	6-ktmu. M 16x1,5 DIN 934-8			
48	7004.02.00	1	Schnittbreitenstellkeil ZR-15			04.81

Grindelbefestigung mit
Überlastschutz



Gerätetyp: Stützrad


Sperling Br. C

Bild-Nr.	Bestell-Nr.	Stück je Gerät/ Baugr.	Ersatzteilbezeichnung	Alte Bestell-Nr.	ca. kg / Teil
1	7515.04.00	1	Stützradhalter , Lochabstand : 150	7303.40-1	
2	4716.38.00	2	Schmiernippel H 1 8x1	6312.04-6	
3		2	6-ktschr. M 20x65 DIN 933-8.8		
"		2	Federring B 20 DIN 127		
"		2	6-ktmu. M 20 DIN 934-8		
4		2(3)	Scheibe 21 DIN 1441 (bei 2-furchig)		
5	7515.00.03	1	Keil zum Stützrad		
6	7515.01.00	1	Stützradstiel	7303.47-1	

Gerätetyp: Stützrad

Sperling Br. C


Bild-Nr.	Bestell-Nr.	Stück je Gerät/ Baugr.	Ersatzteilbezeichnung	Alte Bestell-Nr.	ca. kg/Teil
7	7515.00.01	1	Stoßring	7303.42-2	
8		1	Spannhülse 8x45 DIN 1481		
9	7515.07.02	1	Spindel	7303.43-1	
10	6329.00.01	1	Spindellager	6313.12-5	
11	6805.27.03	1	Spindellagermutter	7303.43-2	
12		1	Gewindestift M 8x10 DIN 553-5.8		
13	7515.00.02	1	Spindelmutter	7303.43-4	
14	7515.06.00	1	Schmierlaufbuchse	7303.44-8	
15	7515.03.02	1	Hintere Radnabe RWA-44	7303.44-1	
16	7511.00.03	2	Dichtung DW-4	7303.44-2	
17	7515.05.00	1	Stoßring	7303.44-3	
18		1	Spannhülse 8x50 DIN 1481		
19	6330.05.00	1	Radscheibe RVA-404 , Ø 400x110	7303.45	
20	7515.03.01	1	Vordere Radnabe RWA-45	7303.44-5	
21		3	Senkschraube M 10x50 Mu DIN 608-5.6		
"		3	Federring A 10 DIN 127		03.79



Wichtig bei Ersatzteilbestellungen:

Bitte machen Sie bei jeder Bestellung folgende Angaben:

1. Gerätetype (auf Typenschild eingeschlagen).
2. Maschinenummer (auf Typenschild und Rahmen eingeschlagen).

RABE  WERK <small>GmbH + Co. D-49152 Bad Essen</small>	
Typ	
Nr.	Kontrolle

▲
Typenschild

3. Bestellnummer oder, falls hinter der entsprechenden Bildnummer keine Bestellnummer angegeben ist, die Lagernummer bzw. die DIN-Nummer mit den dazugehörigen Maßen. Wünschen Sie den Bezug kompletter Baugruppen, so geben Sie bitte die unterstrichene Bestellnummer an.
4. Die gewünschte Stückzahl der zu liefernden Ersatzteile.

RABE WERK

GmbH + Co., Landmaschinenfabrik, D-49152 Bad Essen

Telefon: (05472) 7710 · Telex: 941617 · Telefax: (05472) 771190