



Bestell-Nr. ET3506DE
(Bestell-Nr. Betriebsanleitung 9900.01.06DE02)

--	--	--	--	--	--	--	--	--

Maschinen-Nr.

Ersatzteilliste

Mulcher

Profi Bird





Référence ET3506FR
(Référence pour notice d'instruction 9900.01.06FR01)

--	--	--	--	--	--	--	--	--

Numéro machine

Liste des pièces de rechange

***Déchaumeur semi-porté
Profi Bird***





Order-No. ET3506GB
(Order-No. of operating instruction 9900.01.06GB02)

--	--	--	--	--	--	--	--	--

Serial number

Spare Parts List

Min-Tiller

Profi Bird



A	Unterenkeranbau (- 2006)	Lower link arm mounting (- 2006)	Attelage (- 2006)
9513_			
A	Unterenkeranbau (+ 2007)	Lower link arm mounting (+ 2007)	Attelage (+ 2007)
A1	Zugösen-/Kugelkopfanbau (- 2006)	Draw bar eye+ball head mounting (- 2006)	OEil d'attelage, rotule d'attelage (- 2006)
9513_			
A1	Zugösen-/Kugelkopfanbau (+ 2007)	Draw bar eye+ball head mounting (+ 2007)	OEil d'attelage, rotule d'attelage (+ 2007)
A2	Deichselzylinder	Drawbar cylinder	Verin ann
9513_			
A4	Sicherungskette kpl.	Safety chain cpl.	Chainette de securité cpl.
B	Rahmen 3,0m	Frame 3,0m	Bâti 3,0m
B1	Mittelrahmen ab 4,0m	Central frame since 4,0m	Bâti central à partir 4,0m
B2	Seitenteile	Extensions	Extensions
C	Fahrwerkzylinder 3,0m	Wheel carrier cylinder 3,0m	Verin porte essieu 3,0m
C1	Fahrwerkzylinder ab 4,0m	Wheel carrier cylinder since 4,0m	Verin porte essieu à partir 4,0m
C2	Klappzylinder (8172.04.02)	Folding cylinder (8172.04.02)	Verin de répliage (8172.04.02)
C3	Tiefenstellzylinder (8172.04.05)	Adjust.cylinder (8172.04.05)	Verin de réglage (8172.04.05)
C5	Hydraulik 3,0m	Hydr.pipe 3,0m	Hydraulique 3,0m
C6	Hydraulik f. Mittelteil	Hydr.pipe (central frame)	Hydraulique (bâti central)
C7	Hydraulik f. Seitenteile	Hydr.pipe (extensions)	Hydraulique (extensions)
D	Zinkenhalter	Tine bracket	Support de dent
D1	Schare	Points	Socs
E	Fahrwerk m. Laufachse 3,0m	Wheel carrier with axle 3,0m	Porte essieu avec axe 3,0m
E2	Fahrwerk m. Bremsachse ab 4,0m	Wheel carrier + brake axle from 4,0m	Porte essieu de frein à partir 4,0m
E4	Druckluftbremse ab 4,0m	Compress. air brake since 4,0m	Freinage pneum. à partir 4,0m
F	Bereifung ab 4,0m	Wheels since 4,0m	Roues à partir 4,0m
G	Scheibensätze	Disc gangs	Traîns de disques
G2	Scheibensätze 1,5m	Disc gangs 1,5m	Traîns de disques 1,5m

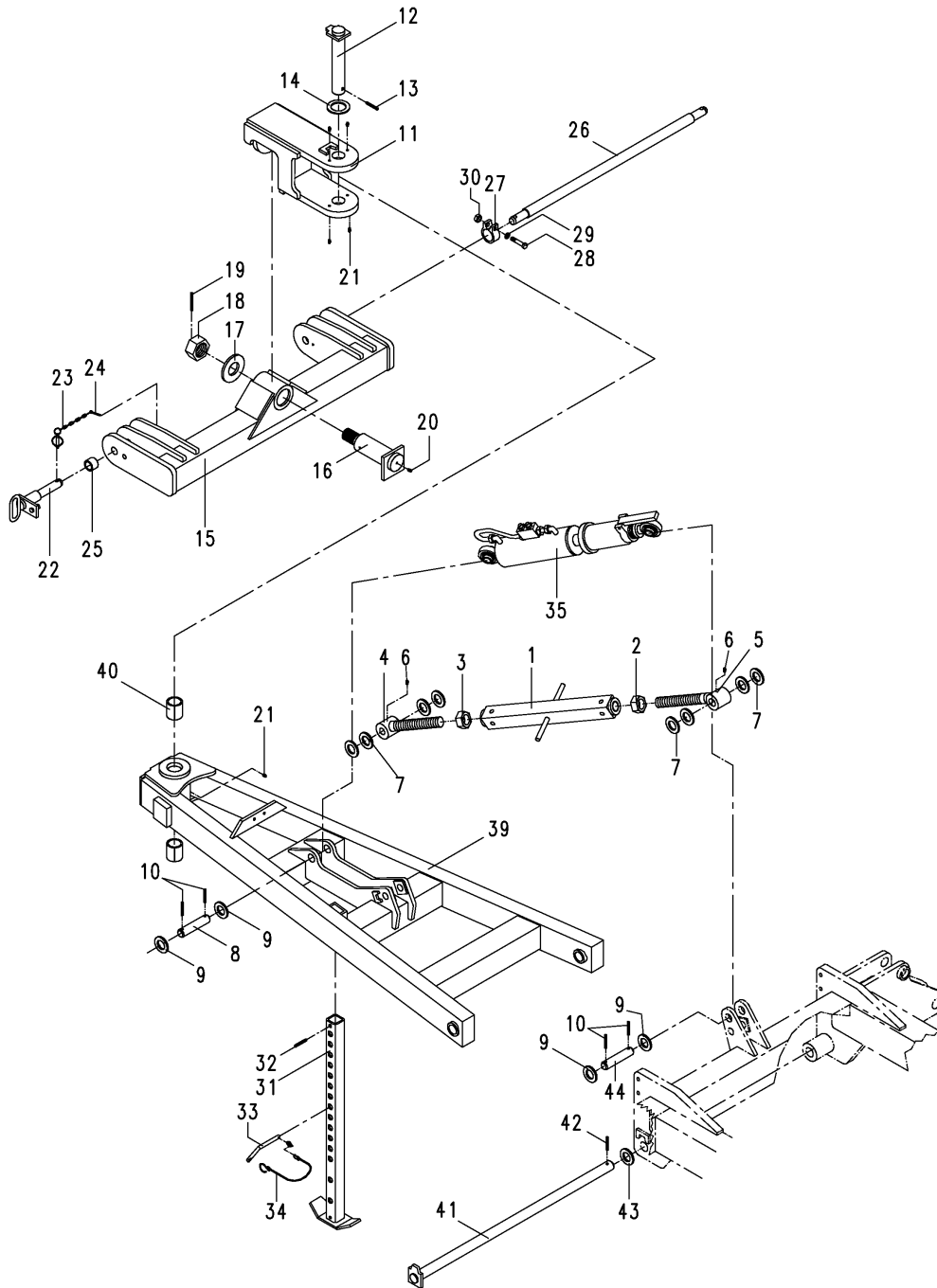
Profi Bird

G3	Scheibensätze 1,0m	Disc gangs 1,0m	Traîns de disques 1,0m
G4	Scheibensätze 2,0m	Disc gangs 2,0m	Traîns de disques 2,0m
G5	Zylinder 8172.04.16 / 17	Cylinder 8172.04.16 / 17	Verin 8172.04.16 / 17
J	GBZ, GHZ 3000	GBZ, GHZ 3000	GBZ, GHZ 3000
J1	GBZ, GHZ ab 4,0m	GBZ, GHZ from 4.0m	GBZ, GHZ à partir 4,0m
J2	Hohlscheibensegment	Disc unit	Element de disque
K	Stabpackerwalzen	Crumbler rollers	Rouleaux à barres
K1	Zahnpackerwalze GZW	Packer roller GZW	Rouleau packer GZW
K2	Mulchpackerwalzen	Mulchpacker rollers	Rouleaux mulchpackers
K3	RIPA 580	RIPA 580	RIPA 580
K4	RIPA-M 600	RIPA-M 600	RIPA-M 600
L	Striegel vor Walze 3,0m	Row rake in front 3,0m	Herse devant le rouleau 3,0m
L1	Striegel vor Walze ab 4,0m	Row rake in front from 4,0m	Herse devant le rouleau à 4,0m
M	Beleuchtung 3,0m	Rear lights 3,0m	Kit d'éclairage 3,0m
M1	Beleuchtung ab 4,0m	Light kit min.4,0m	Kit d'éclairage de 4,0m

3506_A

Unterenkerbau (- 2006)
 Lower link arm mounting (- 2006)
 Attelage (- 2006)

Profi Bird



3506_A

 Unterenkeranbau (- 2006)
 Lower link arm mounting (- 2006)
 Attelage (- 2006)

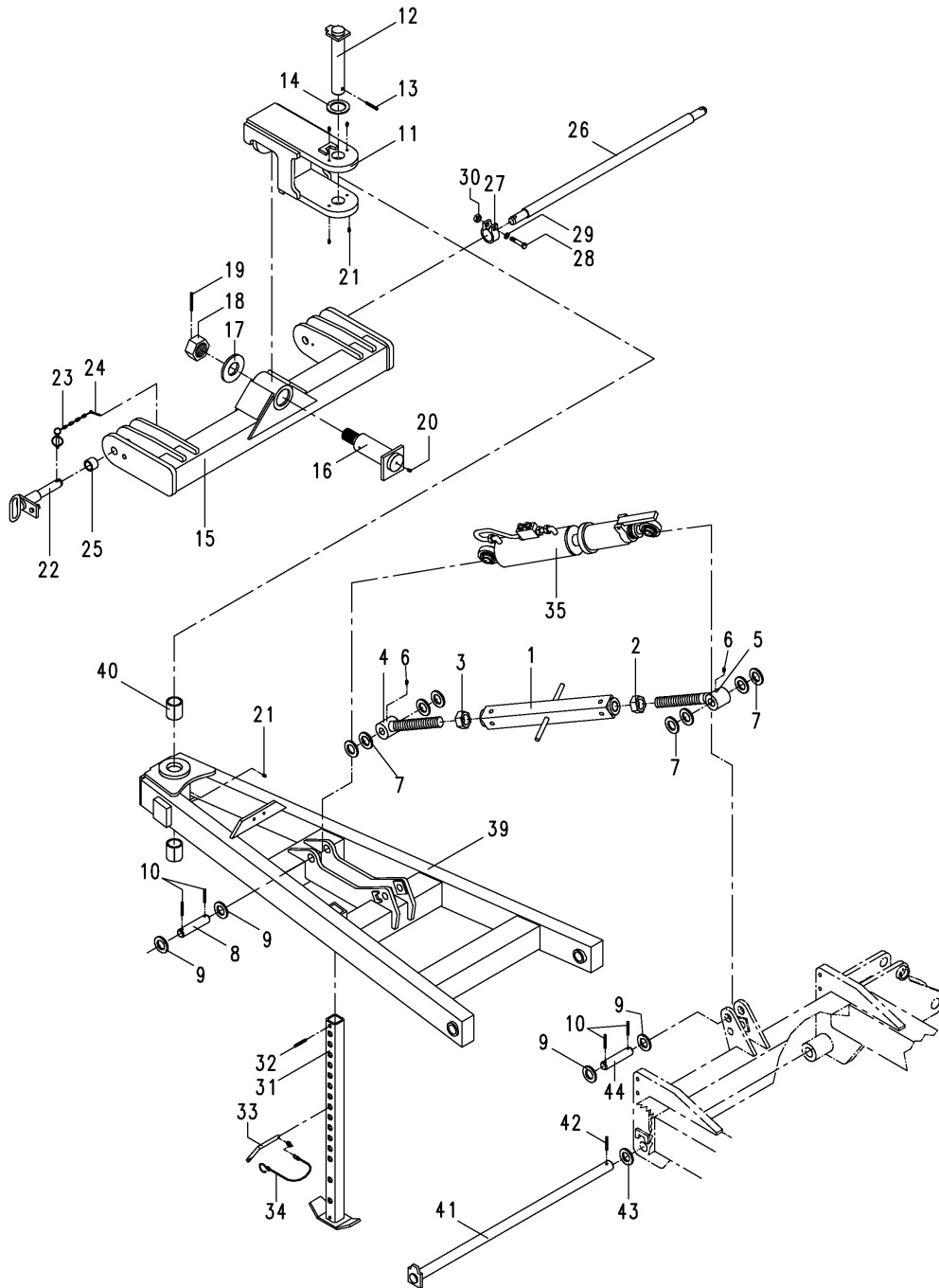
Profi Bird

Bild Ref. Fig.	Bestellnr. Part-No. Référence	Stck. Qty. Qte.	Bezeichnung	Technische Angaben Technical data Données techniques	Description	Désignation
1-6	4792.22.02	1	SPANNSCHLOß MONT.	M36	TURNBUCKLE	TIRANT
1	4792.23.01	1	Spannschloßmutter	M36	Turnbuckle nut	Ecrou tendeur
2	934D36PAL	1	Sechskantmutter	M36 L DIN934-8 vz.	Hex. nut	Ecrou 6 pans
3	934D36PA	1	Sechskantmutter	M36 DIN934-8 vz.	Hex. nut	Ecrou 6 pans
4	4782.35.06	1	Gewindeende	M36, Ø=30mm	Eyebolt	Piton filete
5	4782.35.05	1	Gewindeende	M36 L	Eyebolt	Piton filete
6	4716.38.00	2	Schmiernippel	H1 8x1 KX-1	Grease nippel	Graisser
7	126D33A	6	Scheibe	33 DIN126 vz.	Washer	Rondelle
8	6459.00.06	1	Bolzen		Pin	Axe
9	1441D31	6	Scheibe	31 DIN1441	Washer	Rondelle
10	1481D855A	4	Spannstift	8x55 DIN1481 vz.	Dowel Pin	Goupille serrage
11	8024.04.01	1	Gelenklager		Joint bearing	Bague
12	1000.27.01	1	Bolzen	Ø45x270	Pin	Axe
13	1481D1060A	1	Spannstift	10x60 DIN1481 verz.	Dowel Pin	Goupille serrage
14	1441D46A	1	Scheibe	46 DIN1441 verz.	Washer	Rondelle
15	8024.15.01	1	Pendelbalken		Housing	Potence
16	1000.28.01	1	Zugbolzen	Ø73x255	Pin	Axe
17	6349.10.01	1	Scheibe		Washer	Rondelle
18	935D4815P	1	Kronenmutter	M48X1,5 DIN935-8	Castellated nut	Ecrou crênelé
19	1481D870A	1	Spannstift	8x70 DIN1481 vz.	Dowel Pin	Goupille serrage
20	71412DA81	1	Schmiernippel	AM8x1 DIN71412	Grease nippel	Graisser
21	4716.38.00	5	Schmiernippel	H1 8x1 KX-1	Grease nippel	Graisser
22	8432.75.01	2	U.L.-Bolzen	Kat.2/3	Lower link pin	Piton interieur
23	6344.40.03	2	Sicherungskette kpl.		Safety chain cpl.	Chainette de securité cpl.
24	94D840A	2	Splint	8x40 DIN94 vz.	Splint pin	Goupille fendue
25	6333.21.02	2	Aufsteckhülse		Sleeve	Douille
26	2607.28.01	1	Dreipunktachse	K700	3-point shaft	Axe 3-points
27	4346.35.00	2	Klemmring	UW-82	Clamping ring	Bague de serrage
28	931D1680P	2	Sechskantschraube	M16x80 DIN931- 8.8	Hex. bolt	Vis 6 pans
29	127DB16A	2	Federring	B16 DIN127 vz.	Springwasher	Rondelle grower
30	934D16PA	2	Sechskantmutter	M16 DIN934-8 verz.	Hex. nut	Ecrou 6 pans
31-34	8024.17.02	1	ABSTELLSTÜTZE KPL.		STAND CPL.	BEQUILLE CPL.
31	8431.31.01	1	Abstellstütze		Stand	Bequille
32	1481D1360	1	Spannstift	13x60 DIN1481	Dowel Pin	Goupille serrage
33-34	7212.05.03	1	STECKSTOCK KPL.		PIN CPL.	AXE CPL.
33	7212.05.00	1	Steckstock		Pin	Axe
34	6344.40.08	1	Sicherungskette kpl.		Safety chain cpl.	Chainette de securité cpl.
35	8166.04.02	1	ZYLINDER VERSTELLB.		CYLINDER	VERIN

3506_A

Unterenkeranbau (- 2006)
Lower link arm mounting (- 2006)
Attelage (- 2006)

Profi Bird



3506_A

 Unterenkeranbau (- 2006)
 Lower link arm mounting (- 2006)
 Attelage (- 2006)

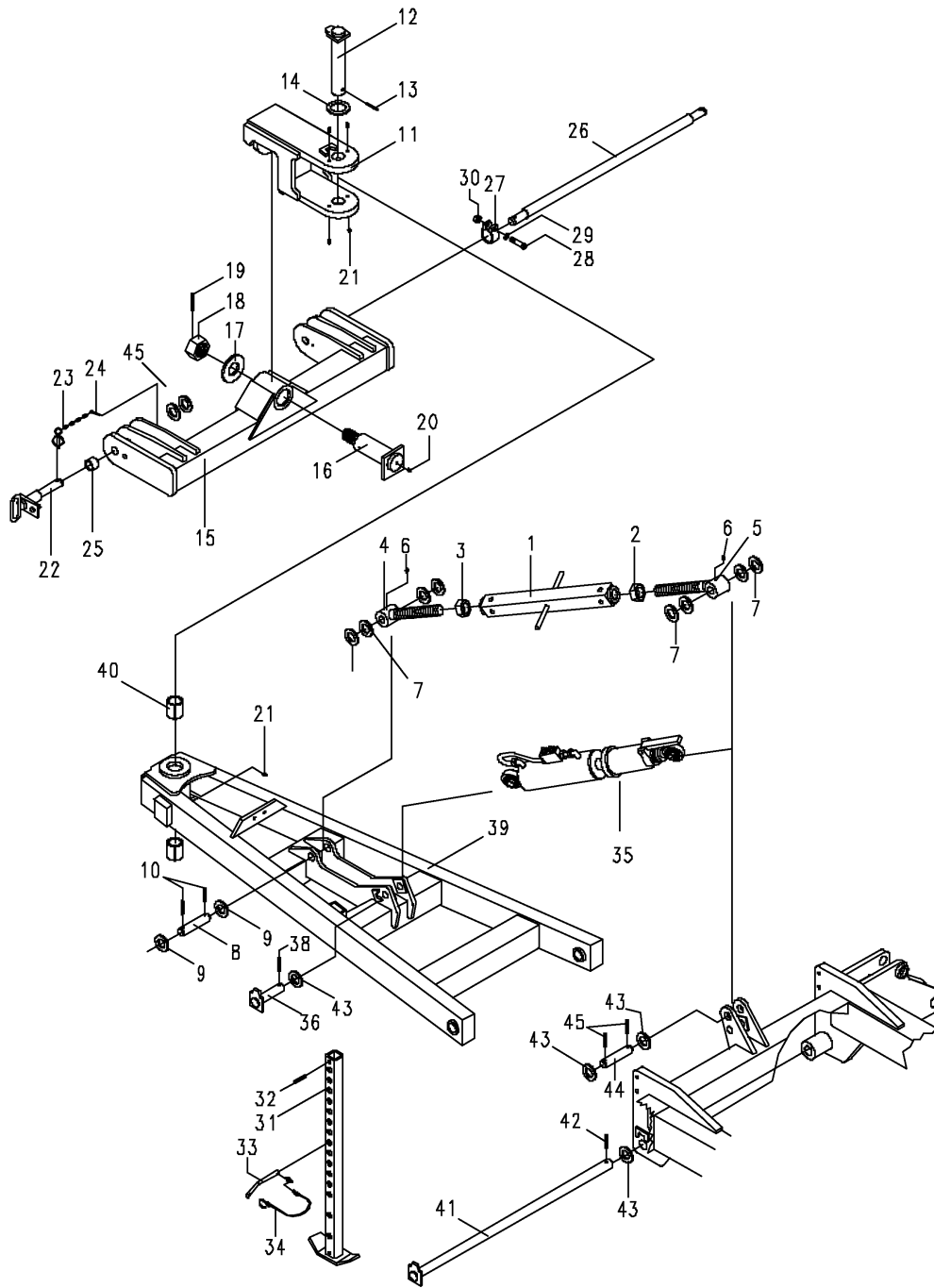
Profi Bird

Bild Ref. Fig.	Bestellnr. Part-No. Référence	Stck. Qty. Qte.	Bezeichnung	Technische Angaben Technical data Données techniques	Description	Désignation
36	8018.66.09	2	Bolzen		Pin	Axe
37	1441D26	2	Scheibe	26 DIN1441	Washer	Rondelle
38	1481D840A	2	Spannstift	8x40 DIN1481 vz.	Dowel Pin	Goupille serrage
39	8024.03.01	1	Deichsel		Drawbar	Timon
40	4757.38.02	2	Stahl-Einspannbuchse	E 55x45x60 F3 spez.	Bush	Bague
41	6459.09.05	1	Bolzen	Ø35-766	Pin	Axe
42	1481D1060A	1	Spannstift	10x60 DIN1481 verz.	Dowel Pin	Goupille serrage
43	126D36A	1	Scheibe	36 DIN126 vz.	Washer	Rondelle
44	1000.13.06	1	Bolzen	Ø35- 98	Pin	Axe

9513_A

Unterenkeranbau (+ 2007)
 Lower link arm mounting (+ 2007)
 Attelage (+ 2007)

Profi Bird



9513_A

 Unterlenkeranbau (+ 2007)
 Lower link arm mounting (+ 2007)
 Attelage (+ 2007)

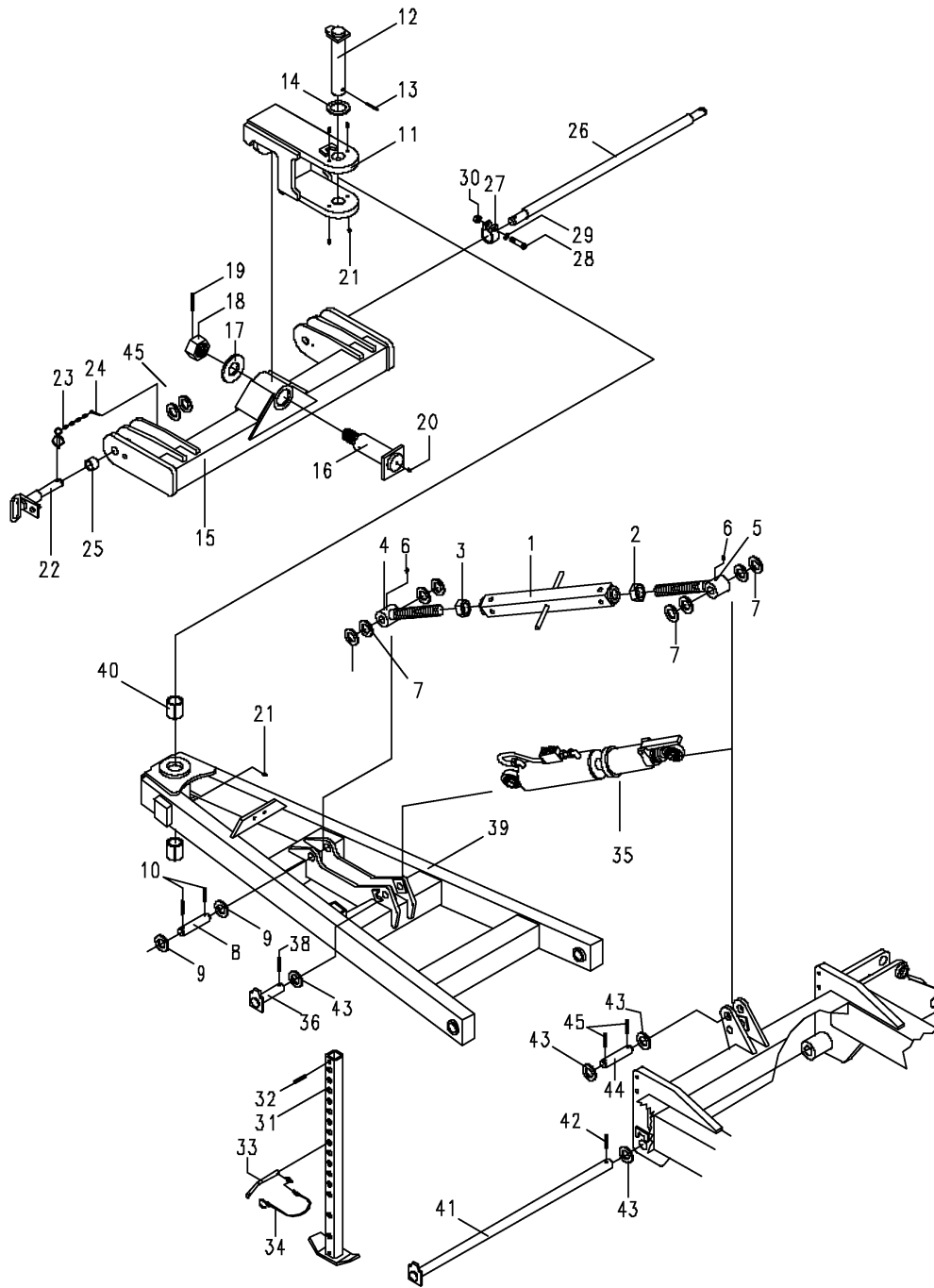
Profi Bird

Bild Ref. Fig.	Bestellnr. Part-No. Référence	Stck. Qty. Qte.	Bezeichnung	Technische Angaben Technical data Données techniques	Description	Désignation
1-6	4792.22.02	1	SPANNSCHLOß MONT.	M36	TURNBUCKLE	TIRANT
1	4792.23.01	1	Spannschloßmutter	M36	Turnbuckle nut	Ecrou tendeur
2	934D36PAL	1	Sechskantmutter	M36 L DIN934-8 vz.	Hex. nut	Ecrou 6 pans
3	934D36PA	1	Sechskantmutter	M36 DIN934-8 vz.	Hex. nut	Ecrou 6 pans
4	4782.35.06	1	Gewindeende	M36, Ø=30mm	Eyebolt	Piton filete
5	4782.35.05	1	Gewindeende	M36 L	Eyebolt	Piton filete
6	4716.38.00	2	Schmiernippel	H1 8x1 KX-1	Grease nippel	Graisser
7	126D33A	6	Scheibe	33 DIN126 vz.	Washer	Rondelle
8	6459.00.06	2	Bolzen		Pin	Axe
9	1441D31	6	Scheibe	31 DIN1441	Washer	Rondelle
10	1481D855A	4	Spannstift	8x55 DIN1481 vz.	Dowel Pin	Goupille serrage
11	8024.04.01	1	Gelenklager		Joint bearing	Bague
12	1000.27.01	1	Bolzen	Ø45x270	Pin	Axe
13	1481D1060A	1	Spannstift	10x60 DIN1481 verz.	Dowel Pin	Goupille serrage
14	1441D46A	1	Scheibe	46 DIN1441 verz.	Washer	Rondelle
15	8024.15.01	1	Pendelbalken		Housing	Potence
16	1000.28.01	1	Zugbolzen	Ø73x255	Pin	Axe
17	6349.10.01	1	Scheibe		Washer	Rondelle
18	935D4815P	1	Kronenmutter	M48X1,5 DIN935-8	Castellated nut	Ecrou crênelé
19	1481D870A	1	Spannstift	8x70 DIN1481 vz.	Dowel Pin	Goupille serrage
20	71412DA81	1	Schmiernippel	AM8x1 DIN71412	Grease nippel	Graisser
21	4716.38.00	5	Schmiernippel	H1 8x1 KX-1	Grease nippel	Graisser
22	8432.75.01	2	U.L.-Bolzen	Kat.2/3	Lower link pin	Piton interieur
23	6344.40.03	2	Sicherungskette kpl.		Safety chain cpl.	Chainette de securité cpl.
24	94D840A	2	Splint	8x40 DIN94 vz.	Splint pin	Goupille fendue
25	6333.21.02	2	Aufsteckhülse		Sleeve	Douille
26	2607.28.01	1	Dreipunktachse	K700	3-point shaft	Axe 3-points
27	4346.35.00	2	Klemmring	UW-82	Clamping ring	Bague de serrage
28	931D1680P	2	Sechskantschraube	M16x80 DIN931- 8.8	Hex. bolt	Vis 6 pans
29	127DB16A	2	Federring	B16 DIN127 vz.	Springwasher	Rondelle grower
30	934D16PA	2	Sechskantmutter	M16 DIN934-8 verz.	Hex. nut	Ecrou 6 pans
31-34	8024.17.02	1	ABSTELLSTÜTZE KPL.		STAND CPL.	BEQUILLE CPL.
31	8431.31.07	1	Abstellstütze		Stand	Bequille
32	1481D1370	1	Spannstift	13x70 DIN1481	Dowel Pin	Goupille serrage
33	7212.05.03	1	STECKSTOCK KPL.		PIN CPL.	AXE CPL.
33	7212.05.00	1	Steckstock		Pin	Axe
34	6344.40.08	1	Sicherungskette kpl.		Safety chain cpl.	Chainette de securité cpl.
35	8166.04.03	1	ZYLINDER VERSTELLB.		CYLINDER	VERIN

9513_A

Unterenkeranbau (+ 2007)
 Lower link arm mounting (+ 2007)
 Attelage (+ 2007)

Profi Bird



9513_A

 Unterenkeranbau (+ 2007)
 Lower link arm mounting (+ 2007)
 Attelage (+ 2007)

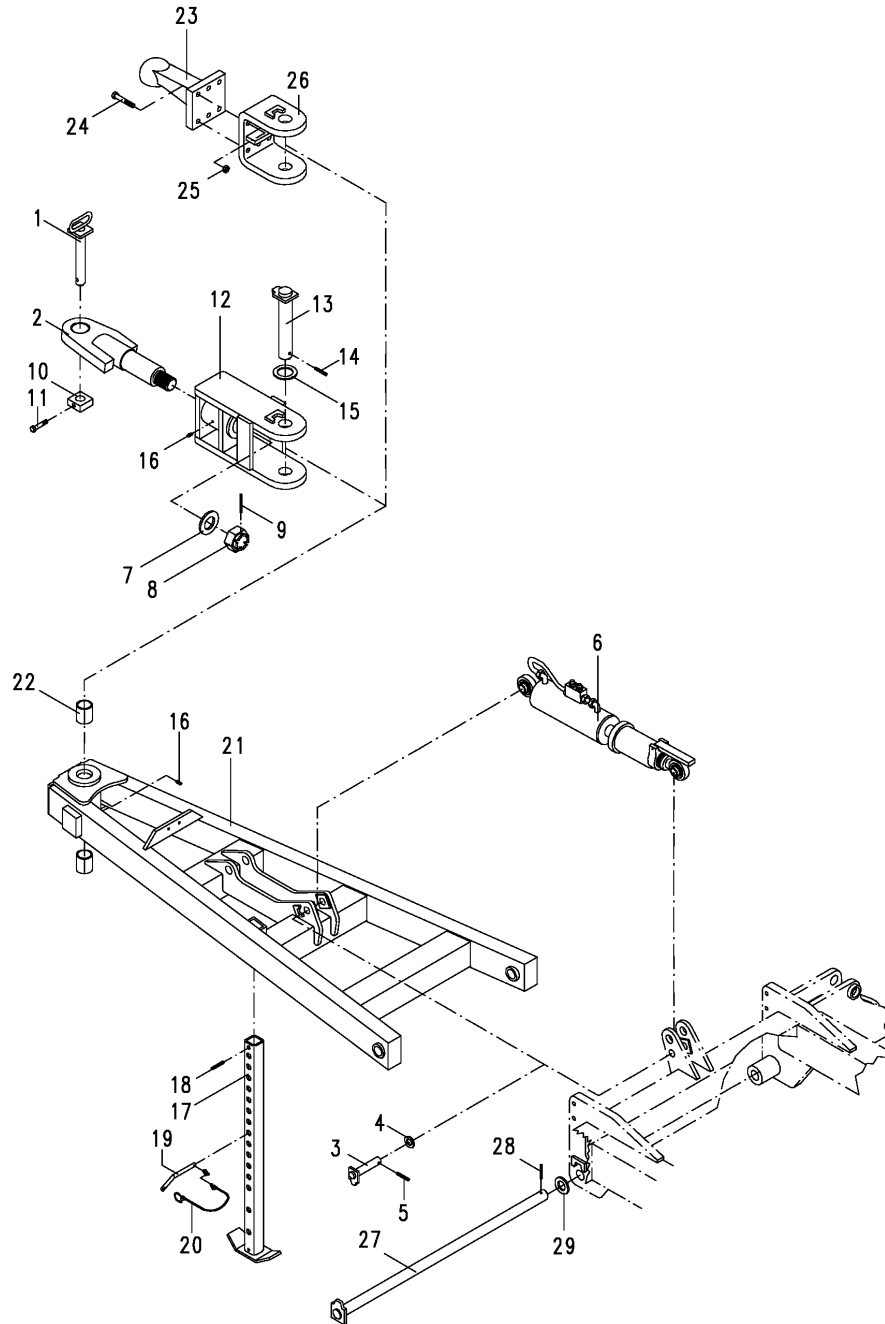
Profi Bird

Bild Ref. Fig.	Bestellnr. Part-No. Référence	Stck. Qty. Qte.	Bezeichnung	Technische Angaben Technical data Données techniques	Description	Désignation
	8166.03.03		Dichtungssatz		Seal kit	Jeu de joints
36	1000.36.01	1	Bolzen	Ø35-107	Pin	Axe
37	126D36A	4	Scheibe	36 DIN126 vz.	Washer	Rondelle
38	1481D1050A	1	Spannstift	10x50 DIN1481 verz.	Dowel Pin	Goupille serrage
39	8024.22.01	1	Deichsel		Drawbar	Timon
40	4757.38.02	2	Stahl-Einspannbuchse	E 55x45x60 F3 spez.	Bush	Bague
41	6459.09.05	1	Bolzen	Ø35-766	Pin	Axe
42	1481D1060A	1	Spannstift	10x60 DIN1481 verz.	Dowel Pin	Goupille serrage
43	1000.13.21	1	Bolzen	Ø35-114	Pin	Axe
44	1481D855A	2	Spannstift	8x55 DIN1481 vz.	Dowel Pin	Goupille serrage
45	1441D31A	4	Scheibe	31 DIN1441 vz.	Washer	Rondelle

3506_A1

Zugösen-/Kugelkopfanbau (- 2006)
 Draw bar eye+ball head mounting (- 2006)
 OEil d'attelage, rotule d'attelage (- 2006)

Profi Bird



3506_A1

 Zugösen-/Kugelkopfanbau (- 2006)
 Draw bar eye+ball head mounting (-
 2006)
 OEil d'attelage, rotule d'attelage (-
 2006)

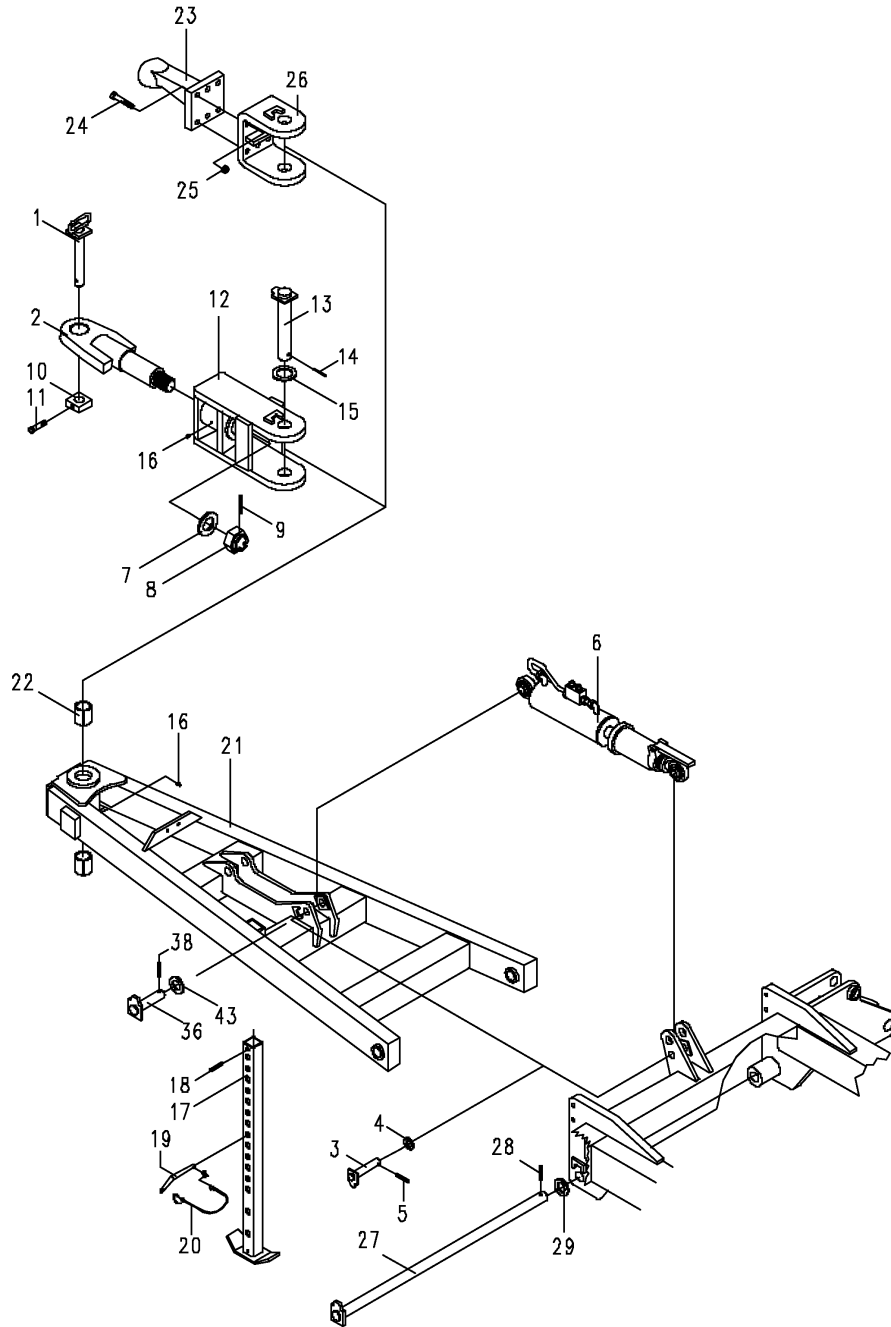
Profi Bird

Bild Ref. Fig.	Bestellnr. Part-No. Référence	Stck. Qty. Qte.	Bezeichnung	Technische Angaben Technical data Données techniques	Description	Désignation
1	6442.16.05	1	Zugbolzen		Pin	Axe
2	6349.15.03	1	Gelenkstück	Ø41 mm	Swivel	Pivot
2	6349.15.04	1	Gelenkstück	Ø58 mm	Swivel	Pivot
3	8018.66.09	2	Bolzen		Pin	Axe
4	1441D26	2	Scheibe	26 DIN1441	Washer	Rondelle
5	1481D840A	2	Spannstift	8x40 DIN1481 vz.	Dowel Pin	Goupille serrage
6	8166.04.02	1	ZYLINDER VERSTELLB.		CYLINDER	VERIN
7	6349.10.01	1	Scheibe		Washer	Rondelle
8	935D4815P	1	Kronenmutter	M48X1,5 DIN935-8	Castellated nut	Ecrou crénelé
9	1481D870A	1	Spannstift	8x70 DIN1481 vz.	Dowel Pin	Goupille serrage
10	6442.16.04	1	Bolzensicherung		Safety pin	Sécurité
11	931D1260P	1	Sechskantschraube	M12x60 DIN931-8.8	Hex. bolt	Vis 6 pans
12	8024.13.01	1	Pendelaufnahme		Bracket	Support baculeur
13	1000.27.01	1	Bolzen	Ø45x270	Pin	Axe
14	1481D1060A	1	Spannstift	10x60 DIN1481 verz.	Dowel Pin	Goupille serrage
15	1441D46A	1	Scheibe	46 DIN1441 verz.	Washer	Rondelle
16	4716.38.00	2	Schmiernippel	H1 8x1 KX-1	Grease nipple	Graisneur
17-20	8024.17.02	1	ABSTELLSTÜTZE KPL.		STAND CPL.	BEQUILLE CPL.
17	8431.31.07	1	Abstellstütze		Stand	Bequille
18	1481D1360	1	Spannstift	13x60 DIN1481	Dowel Pin	Goupille serrage
19-20	7212.05.03	1	STECKSTOCK KPL.		PIN CPL.	AXE CPL.
19	7212.05.00	1	Steckstock		Pin	Axe
20	6344.40.08	1	Sicherungskette kpl.		Safety chain cpl.	Chainette de securité cpl.
21	8024.03.01	1	Deichsel		Drawbar	Timon
22	4757.38.02	2	Stahl-Einspannbuchse	E 55x45x60 F3 spez.	Bush	Bague
23	6352.54.10	1	Kugelkopf		Ball head	Joint à rotule
24	931D1680NA	6	Sechskantschraube	M16x80 DIN931-10.9 vz.	Hex. bolt	Vis 6 pans
25	980DV16P	6	Sicherungsmutter	VM16 DIN980-8	Lock nut	Ecrou frein
26	8024.18.01	1	Kupplungsaufnahme		Holder	Support
27	6459.09.05	1	Bolzen	Ø35-766	Pin	Axe
28	1481D1060A	1	Spannstift	10x60 DIN1481 verz.	Dowel Pin	Goupille serrage
29	126D36A	1	Scheibe	36 DIN126 vz.	Washer	Rondelle

9513_A1

Zugösen-/Kugelkopfanbau (+ 2007)
 Draw bar eye+ball head mounting
 (+ 2007)
 OEil d'attelage, rotule d'attelage (+
 2007)

Profi Bird



9513_A1

 Zugösen-/Kugelkopfanbau (+ 2007)
 Draw bar eye+ball head mounting
 (+ 2007)
 OEil d'attelage, rotule d'attelage (+
 2007)

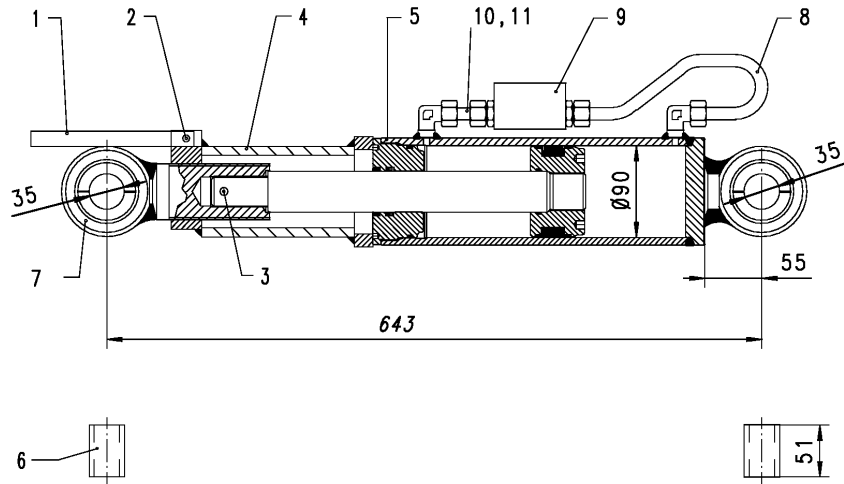
Profi Bird

Bild Ref. Fig.	Bestellnr. Part-No. Référence	Stck. Qty. Qte.	Bezeichnung	Technische Angaben Technical data Données techniques	Description	Désignation
1	6442.16.05	1	Zugbolzen		Pin	Axe
2	6349.15.03	1	Gelenkstück	Ø41 mm	Swivel	Pivot
2	6349.15.04	1	Gelenkstück	Ø58 mm	Swivel	Pivot
3	8018.66.09	2	Bolzen		Pin	Axe
4	1441D26	2	Scheibe	26 DIN1441	Washer	Rondelle
5	1481D840A	2	Spannstift	8x40 DIN1481 vz.	Dowel Pin	Goupille serrage
6	8166.04.02	1	ZYLINDER VERSTELLB.		CYLINDER	VERIN
7	6349.10.01	1	Scheibe		Washer	Rondelle
8	935D4815P	1	Kronenmutter	M48X1,5 DIN935-8	Castellated nut	Ecrou crénelé
9	1481D870A	1	Spannstift	8x70 DIN1481 vz.	Dowel Pin	Goupille serrage
10	6442.16.04	1	Bolzensicherung		Safety pin	Sécurité
11	931D1260P	1	Sechskantschraube	M12x60 DIN931-8.8	Hex. bolt	Vis 6 pans
12	8024.13.01	1	Pendelaufnahme		Bracket	Support baculeur
13	1000.27.01	1	Bolzen	Ø45x270	Pin	Axe
14	1481D1060A	1	Spannstift	10x60 DIN1481 verz.	Dowel Pin	Goupille serrage
15	1441D46A	1	Scheibe	46 DIN1441 verz.	Washer	Rondelle
16	4716.38.00	2	Schmiernippel	H1 8x1 KX-1	Grease nipple	Graisser
17-20	8024.17.02	1	ABSTELLSTÜTZE KPL.		STAND CPL.	BEQUILLE CPL.
17	8431.31.07	1	Abstellstütze		Stand	Bequille
18	1481D1360	1	Spannstift	13x60 DIN1481	Dowel Pin	Goupille serrage
19-20	7212.05.03	1	STECKSTOCK KPL.		PIN CPL.	AXE CPL.
19	7212.05.00	1	Steckstock		Pin	Axe
20	6344.40.08	1	Sicherungskette kpl.		Safety chain cpl.	Chainette de sécurité cpl.
21	8024.03.01	1	Deichsel		Drawbar	Timon
22	4757.38.02	2	Stahl-Einspannbuchse	E 55x45x60 F3 spez.	Bush	Bague
23	6352.54.10	1	Kugelkopf		Ball head	Joint à rotule
24	931D1680NA	6	Sechskantschraube	M16x80 DIN931-10.9 vz.	Hex. bolt	Vis 6 pans
25	980DV16P	6	Sicherungsmutter	VM16 DIN980-8	Lock nut	Ecrou frein
26	8024.18.01	1	Kupplungsaufnahme		Holder	Support
27	6459.09.05	1	Bolzen	Ø35-766	Pin	Axe
28	1481D1060A	1	Spannstift	10x60 DIN1481 verz.	Dowel Pin	Goupille serrage
29	126D36A	4	Scheibe	36 DIN126 vz.	Washer	Rondelle
30	1000.36.01	1	Bolzen	Ø35-107	Pin	Axe
31	1481D1050A	1	Spannstift	10x50 DIN1481 verz.	Dowel Pin	Goupille serrage
32	1000.13.21	1	Bolzen	Ø35-114	Pin	Axe
33	1481D855A	2	Spannstift	8x55 DIN1481 vz.	Dowel Pin	Goupille serrage

3506_A2

Deichselzylinder
Drawbar cylinder
Verin ann

Profi Bird



3506_A2

 Deichselzylinder
 Drawbar cylinder
 Verin ann

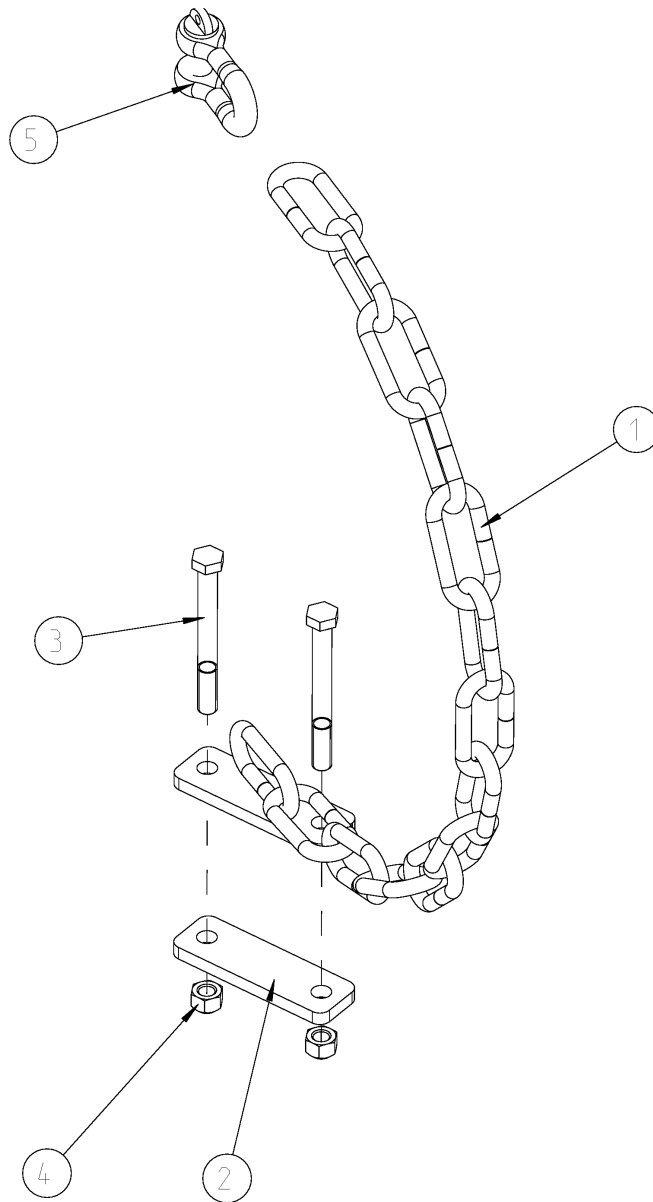
Profi Bird

Bild Ref. Fig.	Bestellnr. Part-No. Référence	Stck. Qty. Qte.	Bezeichnung	Technische Angaben Technical data Données techniques	Description	Désignation
1-7	8166.04.02	1	ZYLINDER VERSTELLB.		CYLINDER	VERIN
1	8127.33.01	1	Riegel		Latch	Verrou
2	1481D660	1	Spannstift	6x60 DIN1481	Dowel Pin	Goupille serrage
3	1481D840	1	Spannstift	8x40 DIN1481	Dowel Pin	Goupille serrage
4	8127.31.04	1	Verstellung		Adjuster	Réglage
5	8166.07.01	1	ZYLINDER KPL.	90/40/200	CYL.+VALVE HOUS.	VERIN+CLAPET FS
	8166.03.03	1	Dichtungssatz		Seal kit	Jeu de joints
6	8166.02.16	2	Reduzierhülse		Bush	Baque
7	8154.37.01	1	Kugelkopf m.Gewindehülse		Ball joint	Joint à rotule
8	6349.20.01	1	Hydraulikrohr mont.	L=275 mm	Hydr. pipe	Tube
9	8154.24.02	1	Doppelrückschlagventil		Valve	Limiteur
10	4716.53.05	1	Hydraulikrohr kpl.	L=40 mm	Hydr.pipe cpl.	Tube cpl.
11	8132.06.02	1	Drosselscheibe	Ø1,5	Restrictive washer	Etranglement

9513_A4

Sicherungskette kpl.
Safety chain cpl.
Chainette de securité cpl.

Profi Bird



9513_A4

 Sicherungskette kpl.
 Safety chain cpl.
 Chainette de sécurité cpl.

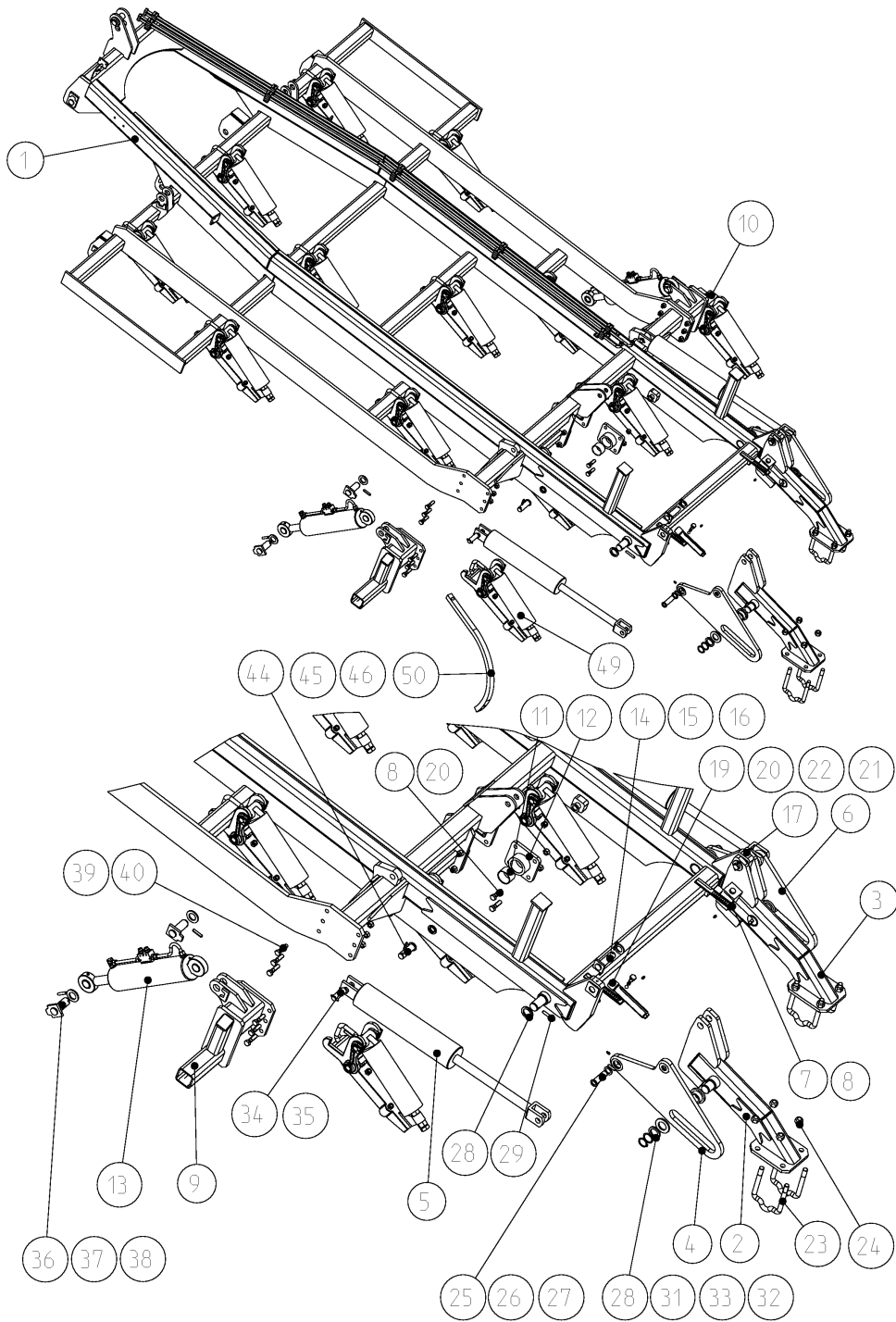
Profi Bird

Bild Ref. Fig.	Bestellnr. Part-No. Référence	Stck. Qty. Qte.	Bezeichnung	Technische Angaben Technical data Données techniques	Description	Désignation
1-5	8024.24.01	1	SICHERUNGSKETTE KPL.		SAFTY CHAIN CPL.	CHAINETTE DE SECURITE CPL.
1	8024.24.02	1	Lasche		Latch	Plat
2	6806.66.04	1	Lasche	D17-118	Latch	Plat
3	82101DA1.6	1	Schäkel		Clip	Crochet
4	931D16150P	2	Sechskantschraube	M16x150 DIN931-8.8	Hex. bolt	Vis 6 pans
5	980DV16PA	2	Sicherungsmutter	VM16 DIN980-8 vz.	Lock nut	Ecrou frein

3506_B

Rahmen 3,0m
Frame 3,0m
Bâti 3,0m

Profi Bird



3506_B

 Rahmen 3,0m
 Frame 3,0m
 Bâti 3,0m

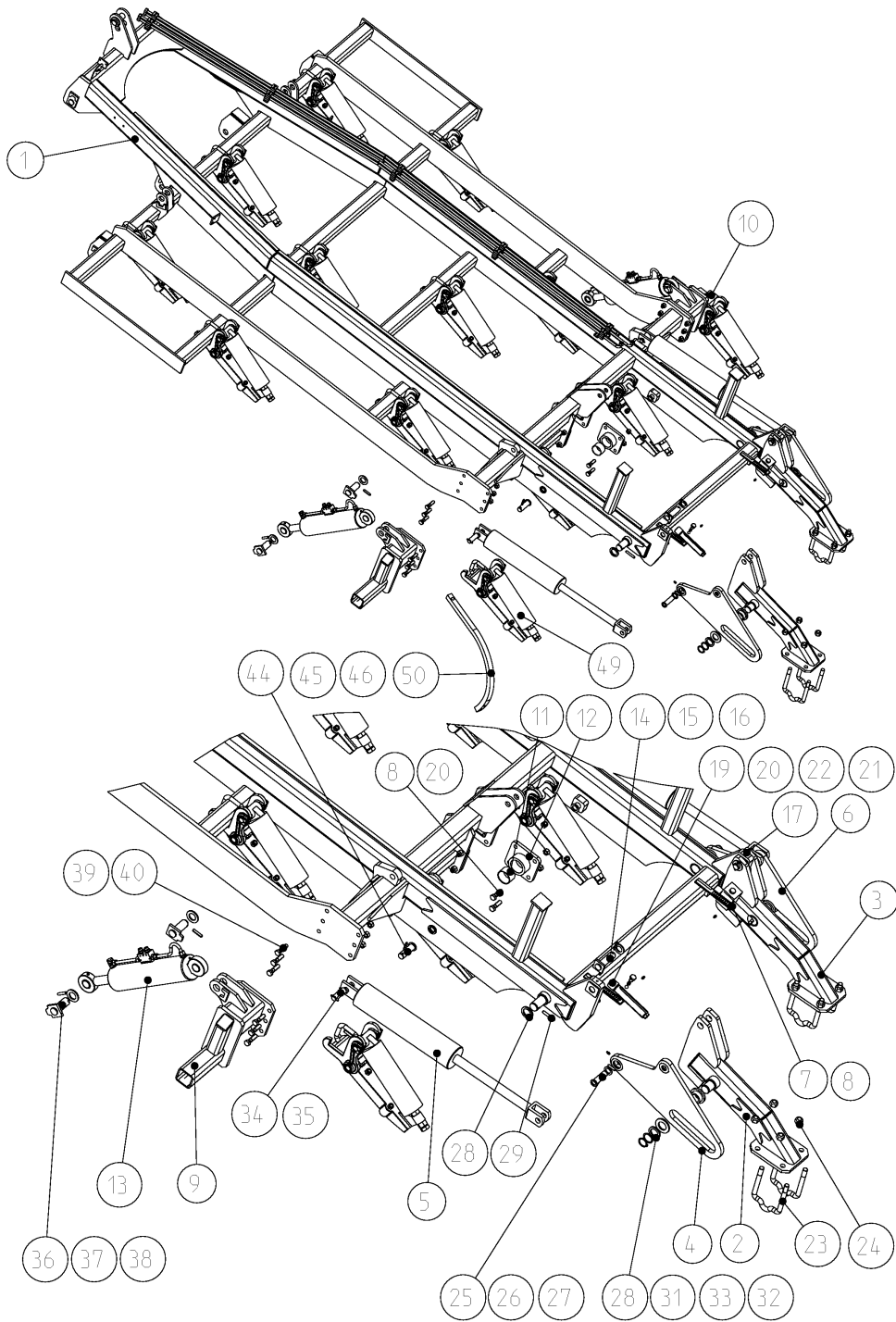
Profi Bird

Bild Ref. Fig.	Bestellnr. Part-No. Référence	Stck. Qty. Qte.	Bezeichnung	Technische Angaben Technical data Données techniques	Description	Désignation
1	6352.02.02	1	Rahmen.		Frame	Bâti
2	6352.11.31	1	Tragarm, links		Arm l.h.	Bras gauche
3	6352.11.32	1	Tragarm, rechts		Arm r.h.	Bras droit
4	6352.26.01	1	Hubschwinge, li.		Lifting bracket l.h.	Biellette gauche
5	8169.04.01	2	ZYLINDER	100/40/405/669	CYLINDER CPL.	VERIN CPL.
	8169.01.04		Dichtungssatz		Seal kit	Jeu de joints
6	6352.26.02	1	Hubschwinge, re.		Lifting bracket r.h.	Biellette droit
7	9998.09.02	1	Aufkleber	"Skala Sä tiefeinstell.links"	Sticker	Autocollant
8	9998.09.01	1	Aufkleber	"Skala Sä tiefeinstell.rechts"	Sticker	Autocollant
9	6352.04.01	1	Lagerbock, li.		Bracket l.h.	Support gauche
10	6352.04.02	1	Lagerbock, re.		Bracket r.h.	Support droit
11	6352.04.03	2	Lagerbock, innen		Bracket	Support
12	6352.05.31	4	Gleitlager			
13	8172.04.04	2	ZYLINDER KPL.		CYL.+VALVE HOUS.	VERIN+CLAPET FS
14	6342.60.02	2	Drehbolzen		Pivot pin	Axe
15	126D30	2	Scheibe	30 DIN126	Washer	Rondelle
16	1481D850	2	Spannstift	8x50 DIN1481	Dowel Pin	Goupille serrage
17	4716.38.00	8	Schmiernippel	H1 8x1 KX-1	Grease nippel	Graisneur
18	6342.53.04	2	Laufrolle		Roller	Galet
19	4780.71.04	2	Verkantungsspindel		Adjusting spindle	Manivelle
20	4716.36.00	2	Kugel	RB-14/III D14 ID-3	Ball	Bille
21	4716.12.00	2	Druckfeder	DF-80	Compression spring	Ressort
22	961D161520P	2	Sechskantschraube	M16x1,5x20 DIN961-8.8	Hex. bolt	Vis 6 pans
23	4777.30.04	4	Schraubband	MC-20x141x160	Cross section	Bride
24	980DV20PA	8	Sicherungsmutter	VM20 DIN980-8 vz.	Lock nut	Ecrou frein
25	6806.27.03	2	Drehbolzen	Ø25 mm	Pivot pin	Axe
26	1441D26	2	Scheibe	26 DIN1441	Washer	Rondelle
27	1481D840A	2	Spannstift	8x40 DIN1481 vz.	Dowel Pin	Goupille serrage
28	1441D41A	2	Scheibe	41 DIN1441 vz.	Washer	Rondelle
29	1481D1065	2	Spannstift	10x65 DIN1481	Dowel Pin	Goupille serrage
30	1481D660A	2	Spannstift	6x60 DIN1481 verz.	Dowel Pin	Goupille serrage
31	126D42	2	Scheibe	42 DIN126	Washer	Rondelle
32	988D40502	2	Paßscheibe	40x50x2 DIN988	Gauge washer	Cale d'ajustage
33	471D402.5	2	Sicherungsring	40x2,5 DIN471	Circlip	Circlip
34	4343.53.00	2	Bolzen		Pin	Axe
35	1481D640A	4	Spannstift	6x40 DIN1481 vz.	Dowel Pin	Goupille serrage
36	1000.22.13	4	Bolzen	Ø35 mm	Pin	Axe
37	126D36A	4	Scheibe	36 DIN126 vz.	Washer	Rondelle

3506_B

Rahmen 3,0m
 Frame 3,0m
 Bâti 3,0m

Profi Bird



3506_B

 Rahmen 3,0m
 Frame 3,0m
 Bâti 3,0m

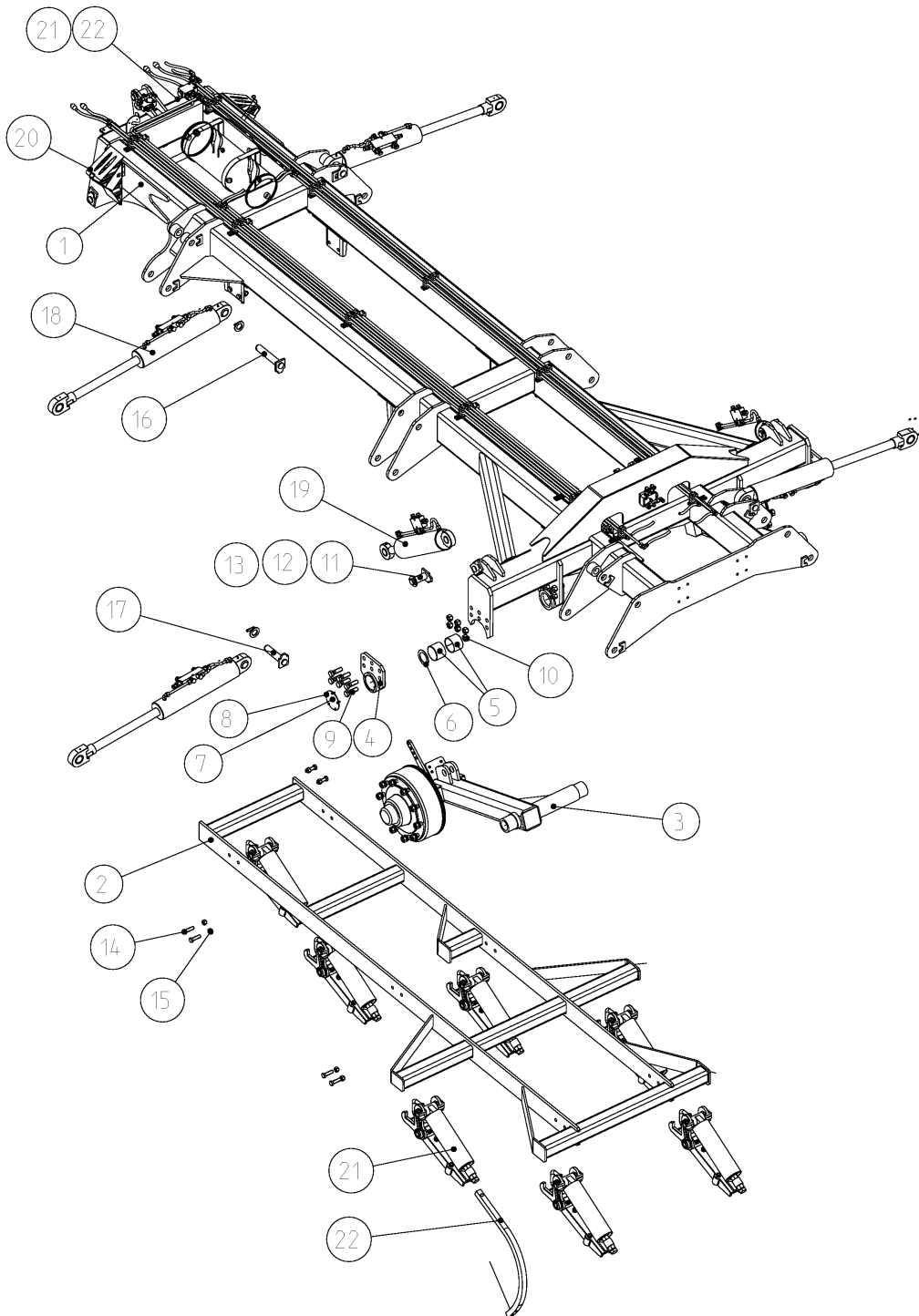
Profi Bird

Bild Ref. Fig.	Bestellnr. Part-No. Référence	Stck. Qty. Qte.	Bezeichnung	Technische Angaben Technical data Données techniques	Description	Désignation
38	1481D1050A	4	Spannstift	10x50 DIN1481 verz.	Dowel Pin	Goupille serrage
39	931D1660PA	12	Sechskantschraube	M16x60 DIN931-8.8 verz.	Hex. bolt	Vis 6 pans
40	980DV16PA	20	Sicherungsmutter	VM16 DIN980-8 vz.	Lock nut	Ecrou frein
41	931D1655PA	8	Sechskantschraube	M16x55 DIN931-8.8 vz.	Hex. bolt	Vis 6 pans
44	1000.26.01	2	Bolzen	Ø28 mm	Pin	Axe
45	1441D29	2	Scheibe	29 DIN1441	Washer	Rondelle
46	1481D845A	2	Spannstift	8x45 DIN1481 vz.	Dowel Pin	Goupille serrage
47	1000.99.03	1	Typenschild		ID-plate	ID-plaque
48	1476D410	2	Halbrundkerbnagel	4x10 DIN1476	Rivet	Rivet
49	6352.14.06	13	ZINKENHALTER KPL.		TINE BRACKET CPL.	SUPPORT DE DENT
50	6352.14.91	13	Zinkenstiel			

3506_B1

Mittelrahmen ab 4,0m
Central frame since 4,0m
Bâti central à partir 4,0m

Profi Bird



3506_B1

Mittelrahmen ab 4,0m
Central frame since 4,0m
Bâti central à partir 4,0m

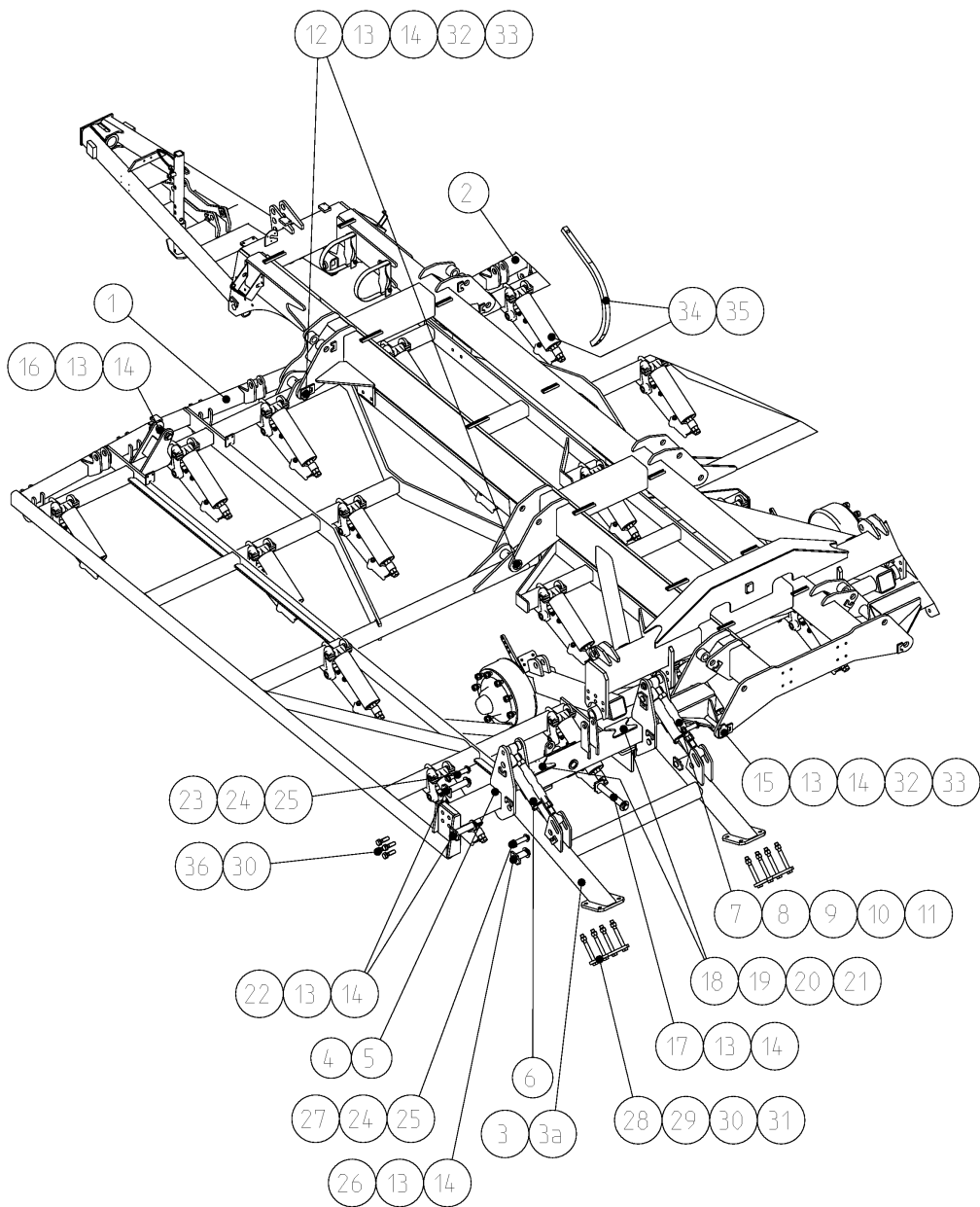
Profi Bird

Bild Ref. Fig.	Bestellnr. Part-No. Référence	Stck. Qty. Qte.	Bezeichnung	Technische Angaben Technical data Données techniques	Description	Désignation
1	6352.24.03	1	Fahrwerksrahmen		Wheel carrier frame	Bâti porte essieu
2	6352.22.01	1	Mittelrahmen	5,0m+6,0m	Central frame	Bâti central
3	6352.35.03	1	FAHRWERK+BREMSAC HSE		WHEEL CARRIER+	PORTE ESSIEU+
4	6352.27.01	4	Lagergehäuse		Bearing housing	Braquette
5	6352.35.20	4	Lagerbuchse		Bush	Bague
6	6352.35.21	4	Anlaufscheibe			
7	6352.27.13	4	Verschlußdeckel		End lid	Couvercle de fermé
8	933D616PA	20	Sechskantschraube	M6x16 DIN933-8.8 vz.	Hex. bolt	Vis 6 pans
9	931D2065P	24	Sechskantschraube	M20x65 DIN931-8.8	Hex. bolt	Vis 6 pans
10	980DV20PA	24	Sicherungsmutter	VM20 DIN980-8 vz.	Lock nut	Ecrou frein
11	1000.22.13	4	Bolzen	Ø35 mm	Pin	Axe
12	126D36A	11	Scheibe	36 DIN126 vz.	Washer	Rondelle
13	1481D1060A	9	Spannstift	10x60 DIN1481 verz.	Dowel Pin	Goupille serrage
14	933D1655PA	12	Sechskantschraube	M16X55 DIN933-8.8 verz.	Hex. bolt	Vis 6 pans
15	980DV16PA	12	Sicherungsmutter	VM16 DIN980-8 vz.	Lock nut	Ecrou frein
16	1000.22.01	2	Bolzen	Ø35 mm	Pin	Axe
17	1000.22.03	2	Bolzen		Pin	Axe
18	8172.04.03	2	FAHRWERKZYLINDER			
19	8172.04.02	4	KLAPPZYLINDER KPL.		FOLDING CYLINDER	VERIN REPLIAGE CPL.
20	76051DC380	2	Unterlegkeil	C 380 DIN76051	Wedge	Cale
21	1000.99.03	1	Typenschild		ID-plate	ID-plaque
22	1476D410	2	Halbrundkerbnagel	4x10 DIN1476	Rivet	Rivet
23	6352.14.06		ZINKENHALTER KPL.		TINE BRACKET CPL.	SUPPORT DE DENT
24	6352.14.91		Zinkenstiel			

3506_B2

Seitenteile
Extensions
Extensions

Profi Bird



3506_B2

 Seitenteile
 Extensions
 Extensions

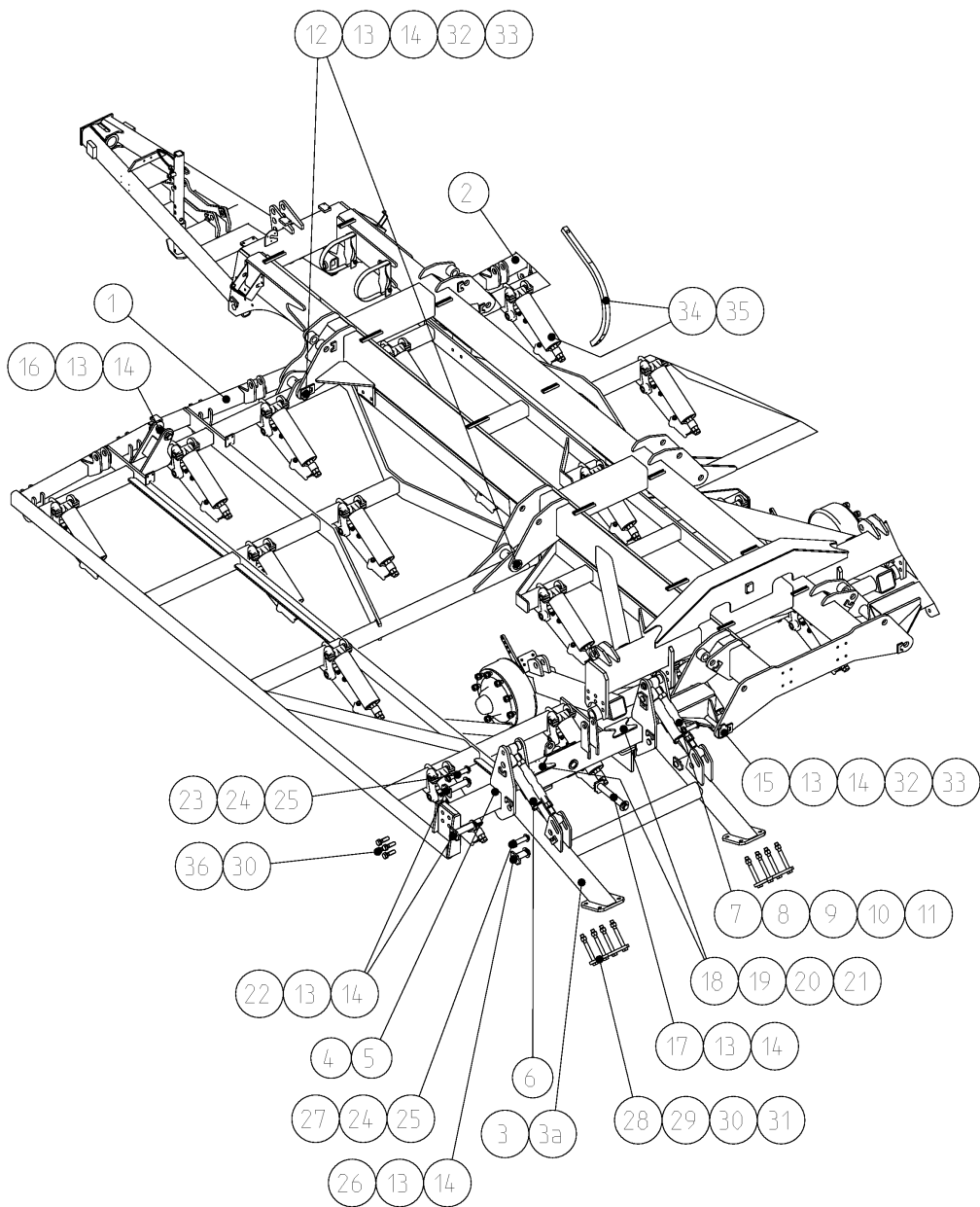
Profi Bird

Bild Ref. Fig.	Bestellnr. Part-No. Référence	Stck. Qty. Qte.	Bezeichnung	Technische Angaben Technical data Données techniques	Description	Désignation
1	6352.23.09	1	Rahmenseitenteil, links	4,0m		
1	6352.23.07	1	Rahmenseitenteil, links	5,0m		
1	6352.23.05	1	Rahmenseitenteil, links	6,0m		
2	6352.23.10	1	Rahmenseitenteil, rechts	4,0m		
2	6352.23.08	1	Rahmenseitenteil, rechts	5,0m		
2	6352.23.06	1	Rahmenseitenteil, rechts	6,0m		
3	6352.11.41	1	Anlenkrahmen, li.	4,0m	Link frame l.h.	Bâti gauche
3a	6352.11.42	1	Anlenkrahmen, re.	4,0m	Link frame r.h.	Bâti droit
3	6352.11.06	2	Anlenkrahmen	5,0m		
3	6352.11.05	2	Anlenkrahmen	6,0m		
4	6352.48.41	1	Tragrahmen, hinten li.	4,0m	Rear bracket l.h.	Support arrière gauche
4	6352.48.07	1	Tragrahmen, hinten li.	5,0m	Rear bracket l.h.	Support arrière gauche
4	6352.48.05	1	Tragrahmen, hinten li.	6,0m	Rear bracket l.h.	Support arrière gauche
5	6352.48.42	1	Tragrahmen, hinten re.	4,0m	Rear bracket r.h.	Support arrière droit
5	6352.48.08	1	Tragrahmen, hinten re.	5,0m	Rear bracket r.h.	Support arrière droit
5	6352.48.06	1	Tragrahmen, hinten re.	6,0m	Rear bracket r.h.	Support arrière droit
6	8172.04.05	4	ZYLINDER M. SPERRBL.			
7-11	4777.44.01	4	SPANNSCHLOß MONT.	M30	TURNBUCKLE	TIRANT
7	4777.44.04	1	Spannschloßmutter	M30	Turnbuckle nut	Ecrou tendeur
8	934D30PA	1	Sechskantmutter	M30 DIN934-8 verz.	Hex. nut	Ecrou 6 pans
9	934D30PAL	1	Sechskantmutter	M 30 L DIN934-8 verz.	Hex. nut	Ecrou 6 pans
10	4777.44.03	1	Gewindeende rechts		Eyebolt	Piton filete
11	4777.44.02	1	Gewindeende li.		Eyebolt l.h.	Piton filete gauche
12	1000.22.01	4	Bolzen	Ø35 mm	Pin	Axe
13	126D36	22	Scheibe	36 DIN126	Washer	Rondelle
14	1481D1060A	22	Spannstift	10x60 DIN1481 verz.	Dowel Pin	Goupille serrage
15	1000.22.05	2	Bolzen	Ø35 mm	Pin	Axe
16	1000.22.09	2	Bolzen	Ø35 mm	Pin	Axe
17	1000.22.11	2	Bolzen	Ø35 mm	Pin	Axe
18	931D16180NA	12	Sechskantschraube	M16x180 DIN931-10.9 vz.	Hex. bolt	Vis 6 pans
19	125DA17A	24	Scheibe	A17 DIN125 vz.	Washer	Rondelle
20	980DV16PA	12	Sicherungsmutter	VM16 DIN980-8 vz.	Lock nut	Ecrou frein
21	931D2065NA	8	Sechskantschraube	M20X65 DIN931-10 verz.	Hex. bolt	Vis 6 pans
22	1000.22.17	8	Bolzen	Ø35 mm	Pin	Axe
23	1000.25.06	4	Bolzen	Ø25 mm	Pin	Axe
24	126D26A	16	Scheibe	26 DIN126 vz.	Washer	Rondelle
25	1481D840A	16	Spannstift	8x40 DIN1481 vz.	Dowel Pin	Goupille serrage
26	1000.22.13	4	Bolzen	Ø35 mm	Pin	Axe

3506_B2

Seitenteile
Extensions
Extensions

Profi Bird



3506_B2

 Seitenteile
 Extensions
 Extensions

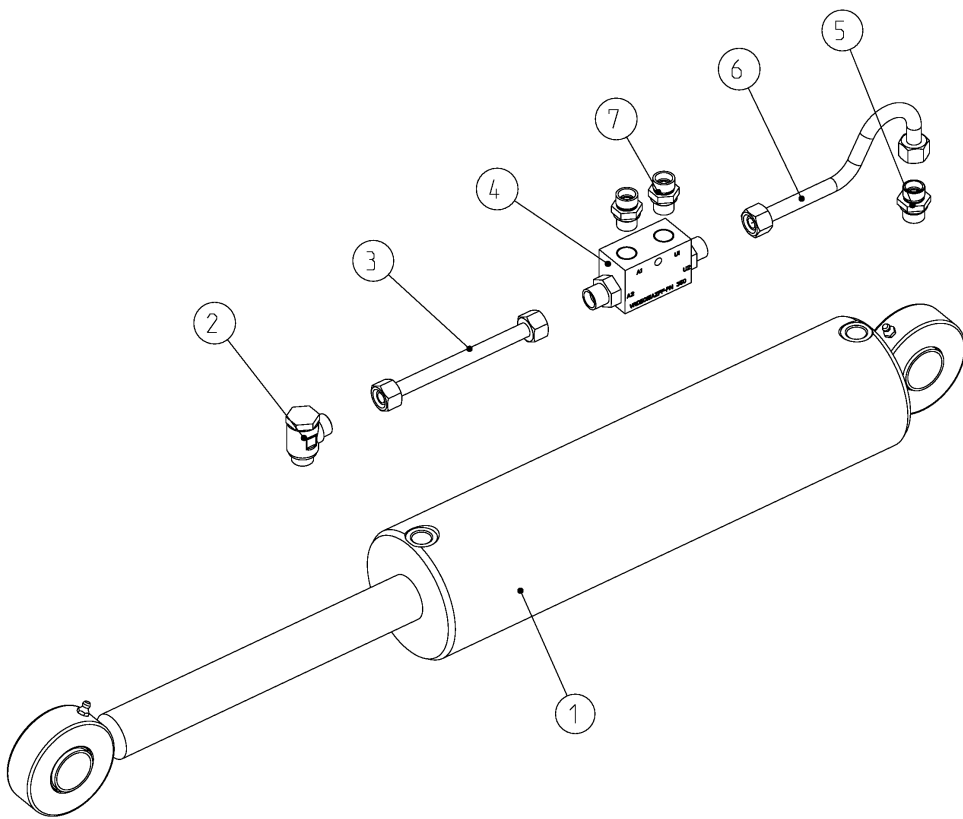
Profi Bird

Bild Ref. Fig.	Bestellnr. Part-No. Référence	Stck. Qty. Qte.	Bezeichnung	Technische Angaben Technical data Données techniques	Description	Désignation
27	1000.25.02	4	Bolzen	Ø25 mm	Pin	Axe
28	6352.11.12	4	Platte		Plate	Plaquette
29	931D20180PA	16	Sechskantschraube	M20x180 DIN931-8.8 vz.	Hex. bolt	Vis 6 pans
30	127DB20A	8	Federring	B20 DIN127 vz.	Springwasher	Rondelle grower
31	980DV20PA	16	Sicherungsmutter	VM20 DIN980-8 vz.	Lock nut	Ecrou frein
32	1498D354030	12	Buchse	EG 35/40x30 DIN1498	Bush	Douille
33	4716.38.00	6	Schmiernippel	H1 8x1 KX-1	Grease nipple	Graisser
34	6352.14.06		ZINKENHALTER KPL.		TINE BRACKET CPL.	SUPPORT DE DENT
35	6352.14.91		Zinkenstiel			
36	931D2065NA	8	Sechskantschraube	M20X65 DIN931-10 verz.	Hex. bolt	Vis 6 pans

3506_C

Fahrwerkzylinder 3,0m
Wheel carrier cylinder 3,0m
Verin porte essieu 3,0m

Profi Bird



3506_C

 Fahrwerkzylinder 3,0m
 Wheel carrier cylinder 3,0m
 Verin porte essieu 3,0m

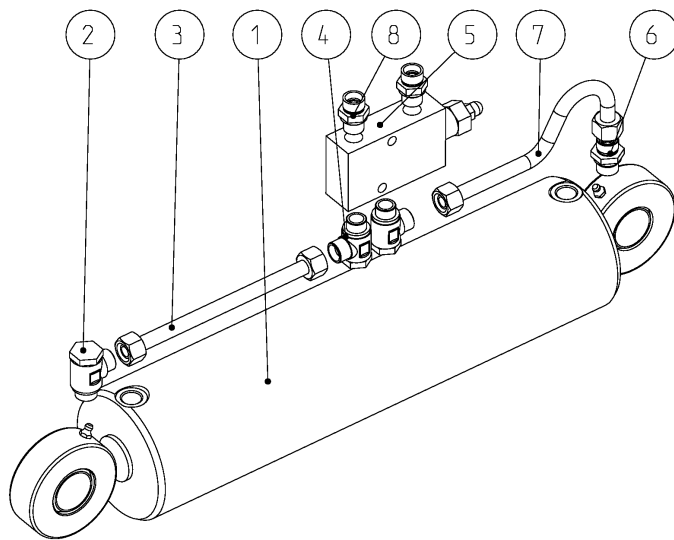
Profi Bird

Bild Ref. Fig.	Bestellnr. Part-No. Référence	Stck. Qty. Qte.	Bezeichnung	Technische Angaben Technical data Données techniques	Description	Désignation
1-7	8172.04.04	1	ZYLINDER KPL.		CYL.+VALVE HOUS.	VERIN+CLAPET FS
1	8169.16.01	1	Zylinder kpl.	100/40/300/574	Cylinder cpl.	Verin cpl.
2	9001.60.36	1	Schwenkverschraub.	DSVW-12 PS/1	Coupling	Raccord
3	8172.02.07	1	Hydraulikrohr kpl.	L=162 mm	Hydr.pipe cpl.	Tube cpl.
4	8154.24.02	1	Doppelrückschlagventil		Valve	Limiteur
5	4726.38.03	1	Gerade Einschraubversch.	GE12LM/SA96	Male stud coupling	Raccord
6	8172.03.03	1	Hydraulikrohr kpl.	L=233 mm	Hydr.pipe cpl.	Tube cpl.
7	4723.02.03	2	Gerade Einschraubversch.	GE12-L/R ED	Male stud coupling	Raccord

3506_C1

Fahrwerkzylinder ab 4,0m
Wheel carrier cylinder since 4,0m
Verin porte essieu à partir 4,0m

Profi Bird



3506_C1

 Fahrwerkzylinder ab 4,0m
 Wheel carrier cylinder since 4,0m
 Verin porte essieu à partir 4,0m

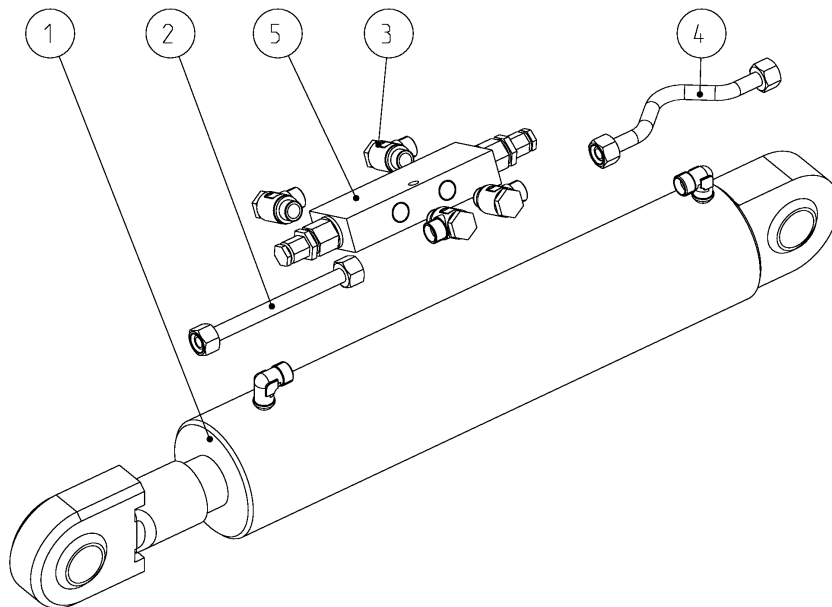
Profi Bird

Bild Ref. Fig.	Bestellnr. Part-No. Référence	Stck. Qty. Qte.	Bezeichnung	Technische Angaben Technical data Données techniques	Description	Désignation
1-8	8172.04.03	1	FAHRWERKZYLINDER			
1	8169.16.01	1	Zylinder kpl.	100/40/300/574	Cylinder cpl.	Verin cpl.
2	9001.60.36	1	Schwenkverschraub.	DSVW-12 PS/1	Coupling	Raccord
3	8172.02.05	1	Hydraulikrohr kpl.	L=198 mm	Hydr.pipe cpl.	Tube cpl.
4	4716.52.04	2	Schwenkverschraubung	SWVE 12LR 3/8"	Coupling	Raccord
5	8165.30.10	1	Senkbremsventil			
6	4726.38.03	1	Gerade Einschraubversch.	GE12LM/SA96	Male stud coupling	Raccord
7	8172.03.02	1	Hydraulikrohr kpl.	L=254 mm	Hydr.pipe cpl.	Tube cpl.
8	4723.02.03	2	Gerade Einschraubversch.	GE12-L/R ED	Male stud coupling	Raccord

3506_C2

Klappzylinder (8172.04.02)
Folding cylinder (8172.04.02)
Verin de répliage (8172.04.02)

Profi Bird



3506_C2

 Klappzylinder (8172.04.02)
 Folding cylinder (8172.04.02)
 Verin de répliage (8172.04.02)

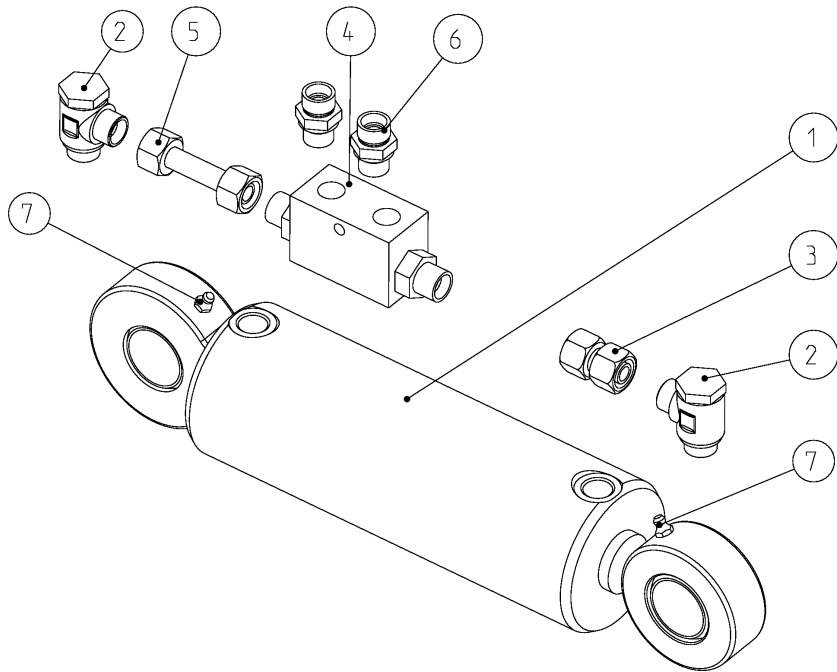
Profi Bird

Bild Ref. Fig.	Bestellnr. Part-No. Référence	Stck. Qty. Qte.	Bezeichnung	Technische Angaben Technical data Données techniques	Description	Désignation
1-6	8172.04.02	1	KLAPPZYLINDER KPL.		FOLDING CYLINDER	VERIN REPLIAGE CPL.
1	8166.08.01	1	ZYLINDER KPL.	90/45/405/730	CYL.+VALVE HOUS.	VERIN+CLAPET FS
2	8172.02.02	1	Hydraulikrohr kpl.	L=160mm	Hydr.pipe cpl.	Tube cpl.
3	4716.52.04	2	Schwenkverschraubung	SWVE 12LR 3/8"	Coupling	Raccord
4	8172.03.01	1	Hydraulikrohr kpl.	L=190mm	Hydr.pipe cpl.	Tube cpl.
5	8165.30.01	1	Lasthalteventil		Valve	Clapet
	8166.02.13	1	Dichtungssatz		Seal kit	Jeu de joints

3506_C3

Tiefenstellzylinder (8172.04.05)
Adjust.cylinder (8172.04.05)
Verin de réglage (8172.04.05)

Profi Bird



3506_C3

 Tiefenstellzylinder (8172.04.05)
 Adjust.cylinder (8172.04.05)
 Verin de réglage (8172.04.05)

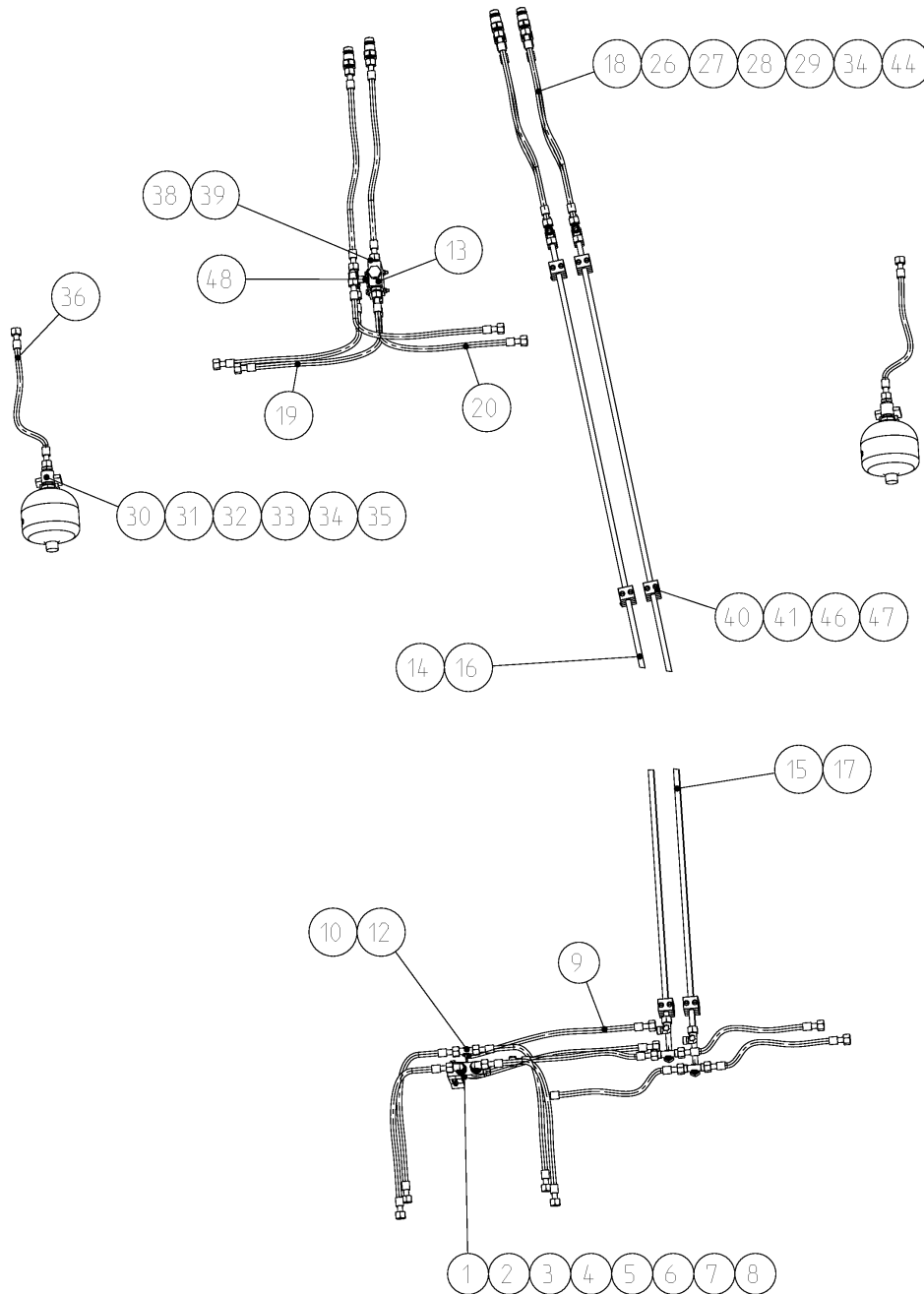
Profi Bird

Bild Ref. Fig.	Bestellnr. Part-No. Référence	Stck. Qty. Qte.	Bezeichnung	Technische Angaben Technical data Données techniques	Description	Désignation
1-6	8172.04.05	1	ZYLINDER M. SPERRBL.			
1	8168.18.01	1	ZYLINDER KPL.	80/35/110/360	CYL.+VALVE HOUS.	VERIN+CLAPET FS
2	9001.60.36	2	Schwenkverschraub.	DSVW-12 PS/1	Coupling	Raccord
3	4716.53.05	1	Hydraulikrohr kpl.	L=40 mm	Hydr.pipe cpl.	Tube cpl.
4	8154.24.02	1	Doppelrückschlagventil		Valve	Limiteur
5	8172.02.06	1	Hydraulikrohr kpl.	L=66mm	Hydr.pipe cpl.	Tube cpl.
6	4723.02.03	2	Gerade Einschraubversch.	GE12-L/R ED	Male stud coupling	Raccord

3506_C5

Hydraulik 3,0m
Hydr.pipe 3,0m
Hydraulique 3,0m

Profi Bird



3506_C5

 Hydraulik 3,0m
 Hydr.pipe 3,0m
 Hydraulique 3,0m

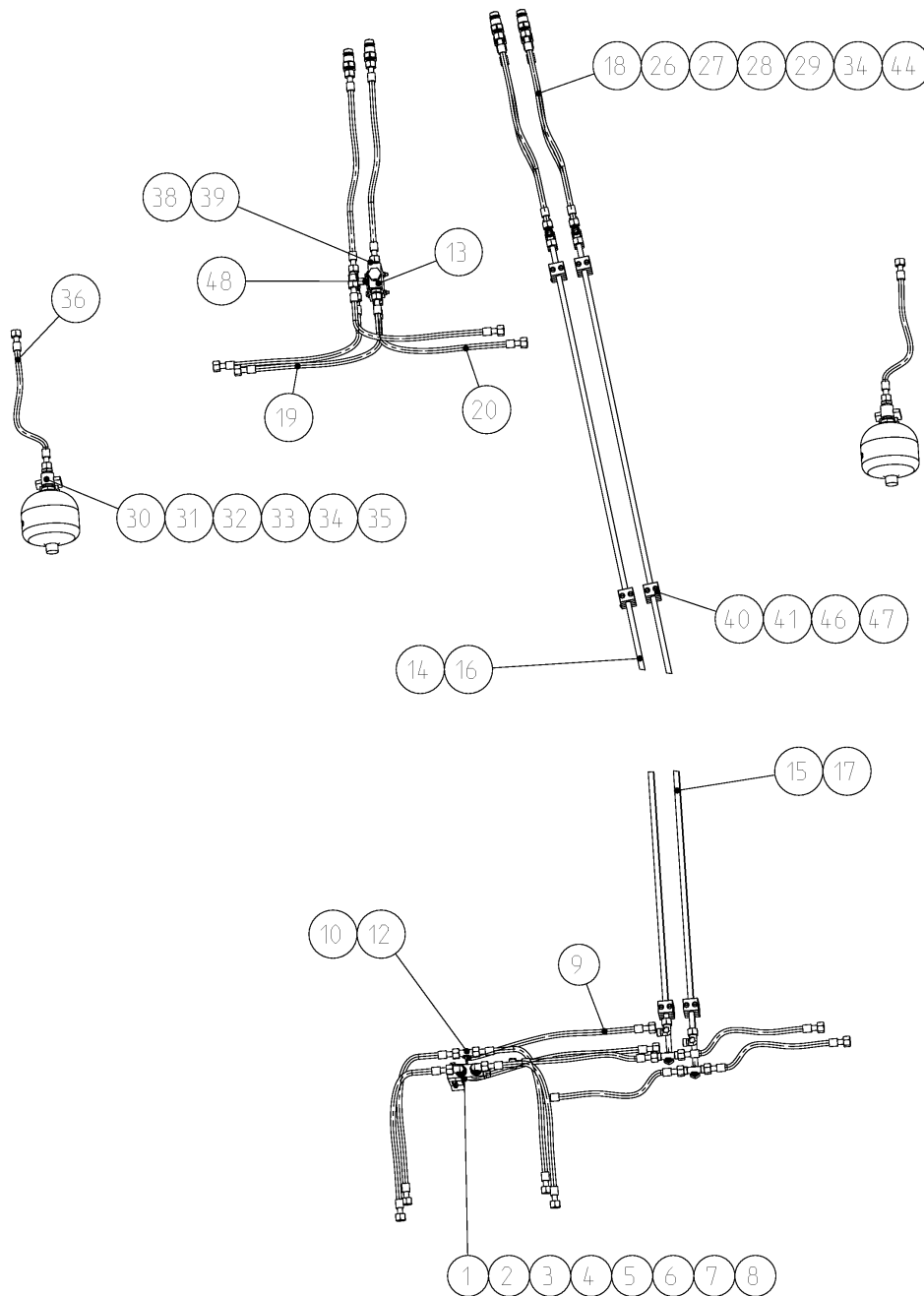
Profi Bird

Bild Ref. Fig.	Bestellnr. Part-No. Référence	Stck. Qty. Qte.	Bezeichnung	Technische Angaben Technical data Données techniques	Description	Désignation
1-47	6352.43.03	1	HYDRAULIK		HYDR. PIPE CPL.	HYDRAULIQUE CPL.
1	8165.33.01	1	Mengenteiler		Flow divider	Diviseur de circuit
2	8172.07.01	1	Halter		Bracket	Support
3	931D880PA	2	Sechskantschraube	M8x80 DIN933-8.8 verz.	Hex. bolt	Vis 6 pans
4	985D6PA	4	Sechskantmutter	M6 DIN985-8 vz.	Hex. nut	Ecrou 6 pans
5	4716.52.13	3	Gerade Verschraubung	G 12-L	Male stud coupling	Raccord
6	931D650PA	4	Sechskantschraube	M6x50 DIN931-8.8 vz.	Hex. bolt	Vis 6 pans
7	6436.07.02	2	T-Verschraubung	T 12-L	T-coupling	Raccord
8	980DV8PA	2	Sicherungsmutter	VM8 DIN980-8 vz.	Lock nut	Ecrou frein
9	9032.12.20	2	Hydraulikschlauch	DN13, L=600mm, AOL/AOL90	Hydr. hose	Conduite flexible
10	4716.52.11	3	Einstellb. Winkelverschraub.	EVW-12 L	Elbow coupling	Raccord
11	4723.02.03	5	Gerade Einschraubversch.	GE12-L/R ED	Male stud coupling	Raccord
12	8172.01.03	1	Halter f. T-Verschraub.			
13	8165.16.10	1	Mengenteiler		Flow divider	Diviseur de circuit
14	6352.43.19	1	Hydraulikrohr kpl.	L=3424 mm	Hydr.pipe cpl.	Tube cpl.
15	6352.43.21	1	Hydraulikrohr kpl.	L=3474 mm	Hydr.pipe cpl.	Tube cpl.
16	6352.43.27	1	Hydraulikrohr kpl.	L=3574 mm	Hydr.pipe cpl.	Tube cpl.
17	6352.43.29	1	Hydraulikrohr kpl.	L=3624 mm	Hydr.pipe cpl.	Tube cpl.
18	6241.41.10	4	Höchstdruckschlauch	L=3500 mm	Hose	Conduite flexible
19	6436.07.05	2	Höchstdruckschlauch	L=1200 mm	Hose	Conduite flexible
20	8132.07.01	4	Höchstdruckschlauch	L=1300 mm	Hose	Conduite flexible
21	9032.12.22	2	Hydraulikschlauch	DN12 L=3500 AOL/AOL	Hydr. hose	Conduite flexible
22	4716.46.06	6	Höchstdruckschlauch	L=1000 mm	Hose	Conduite flexible
23	6436.07.04	2	Höchstdruckschlauch	L=700 mm	Hose	Conduite flexible
24	4716.53.05	4	Hydraulikrohr kpl.	L=40 mm	Hydr.pipe cpl.	Tube cpl.
25	84D660WA	10	Zylinderschraube	M6x60 DIN84-4.8 vz.	Spline screw	Vis cylindrique
26	8132.01.00	4	Kupplungsstecker	ISO 5675	Coupling	Raccord
27	8132.05.05	2	Staubkappe, gelb		Dust cap yellow	Cache jaune
28	8132.05.02	2	Staubschutzkappe, grün		Dust cap green	Cache vert
29	8132.05.03	2	Staubschutzkappe, blau		Dust cap	Cache
30	6352.57.01	2	Halter f. Druckspeicher			
31	7603DA182215 CU	2	Dichtring	A18x22x1,5 DIN7603-CU	Seal ring	Joint
32	8132.08.03	2	Dichtkantring	DKA 18	Seal ring	Joint
33	8132.18.02	2	Druckspeicher	0,75 l; 80 bar	Pressure gauge	Valve pression
34	933D830PA	4	Sechskantschraube	M8x30 DIN933-8.8 vz.	Hex. bolt	Vis 6 pans
35	980DV8PA	4	Sicherungsmutter	VM8 DIN980-8 vz.	Lock nut	Ecrou frein
36	4716.52.01	2	Höchstdruckschlauch	L=400 mm	Hose	Conduite flexible

3506_C5

Hydraulik 3,0m
Hydr.pipe 3,0m
Hydraulique 3,0m

Profi Bird



3506_C5

 Hydraulik 3,0m
 Hydr.pipe 3,0m
 Hydraulique 3,0m

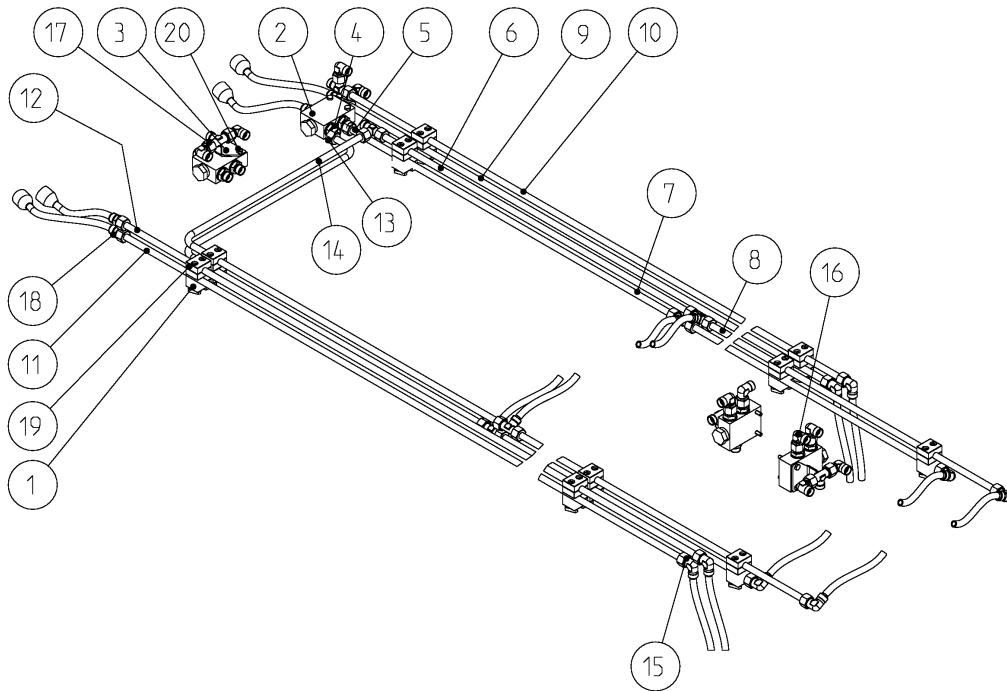
Profi Bird

Bild Ref. Fig.	Bestellnr. Part-No. Référence	Stck. Qty. Qte.	Bezeichnung	Technische Angaben Technical data Données techniques	Description	Désignation
37	9998.02.93	1	Aufkleber "Schlauchanordnung"		Sticker	Autocollant
38	4723.02.13	2	Gerade Einschraubverschr.	GE12-L/R -1/2"	Male stud coupling	Raccord
39	4723.02.12	1	Gerade Einschraubverschr.	GE15-L/R -3/4"	Male stud coupling	Raccord
40	6251.33.03	5	Rohrschelle	SM 215 PP-LI	Pipe clamp	Collier
41	4753.56.05	10	Schienenmutter		Nut	Ecrou
42	8132.10.01	2	Gerade Verschraubung	E 15-L	Male stud coupling	Raccord
43	8132.25.03	2	T-Reduzierschraubung		Male stud coupling	Raccord
44	6251.28.08	2	SVK-Stecker	AG-M22X1,5-15 L	Coupling	Raccord
45	4753.56.02	10	Schelle kpl.		Clip cpl.	Collier cpl.
46	4753.56.05	10	Schienenmutter		Nut	Ecrou
47	84D650WA	10	Zylinderschraube	M6x50 DIN84-4.8 vz.	Spline screw	Vis cylindrique
48	8172.01.02	1	Halter m. T-Verschraub.			

3506_C6

Hydraulik f. Mittelteil
Hydr.pipe (central frame)
Hydraulique (bâti central)

Profi Bird



3506_C6

 Hydraulik f. Mittelteil
 Hydr.pipe (central frame)
 Hydraulique (bâti central)

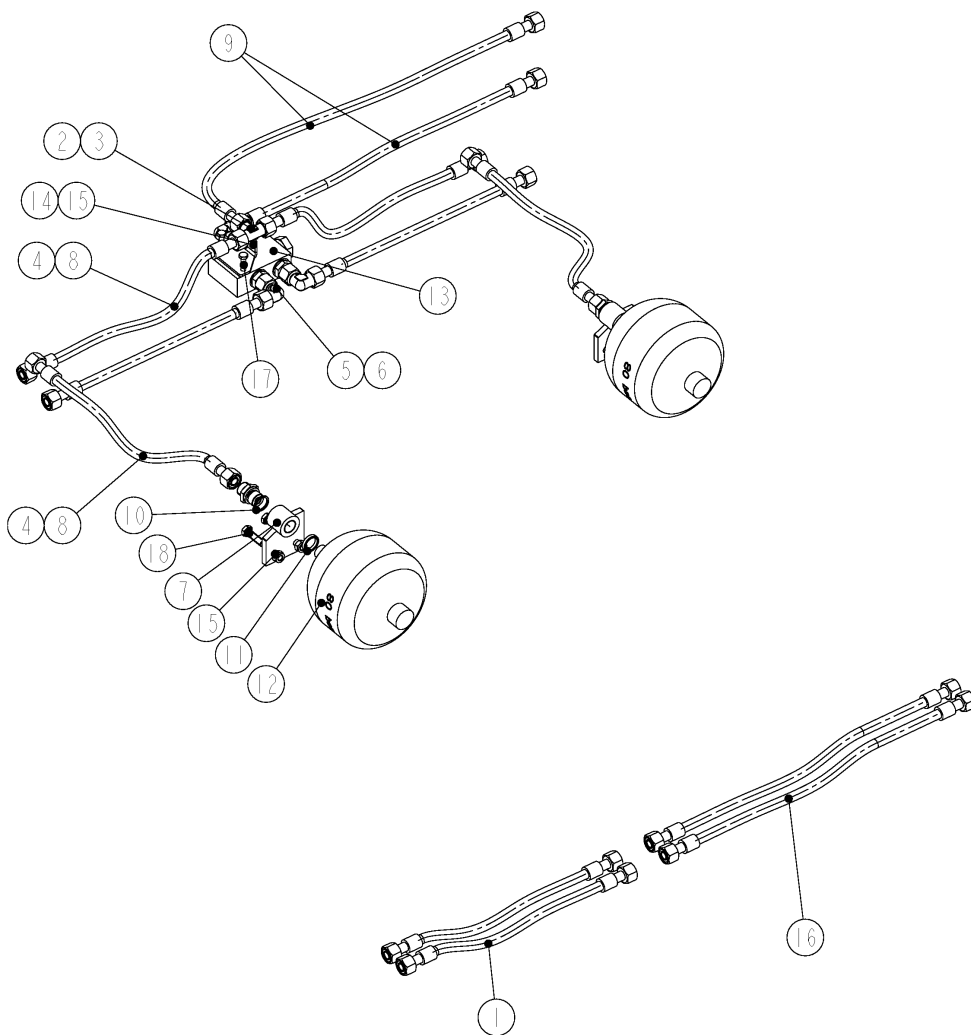
Profi Bird

Bild Ref. Fig.	Bestellnr. Part-No. Référence	Stck. Qty. Qte.	Bezeichnung	Technische Angaben Technical data Données techniques	Description	Désignation
1-33	6352.46.04	1	HYDRAULIK MITTELTEIL	4,0m-6,0m		
1	4716.46.06	2	Höchstdruckschlauch	L=1000 mm	Hose	Conduite flexible
2	4716.52.11	10	Einstellb. Winkelverschraub.	EVW-12 L	Elbow coupling	Raccord
3	4716.52.13	2	Gerade Verschraubung	G 12-L	Male stud coupling	Raccord
4	4722.36.03	4	Höchstdruckschlauch	L=500 mm	Hose	Conduite flexible
5	4723.02.03	12	Gerade Einschraubversch.	GE12-L/R ED	Male stud coupling	Raccord
6	4723.02.06	8	Winkelverschraubung	W12-L	Elbow coupling	Raccord coude
7	4753.56.02	44	Schelle kpl.		Clip cpl.	Collier cpl.
8	4753.56.05	88	Schienenmutter		Nut	Ecrou
9	6241.41.10	8	Höchstdruckschlauch	L=3500 mm	Hose	Conduite flexible
10	6352.46.15	1	Hydraulikrohr kpl.	L=1280 mm	Hydr.pipe cpl.	Tube cpl.
11	6352.46.16	1	Hydraulikrohr kpl.	L=1282 mm	Hydr.pipe cpl.	Tube cpl.
12	6436.07.02	7	T-Verschraubung	T 12-L	T-coupling	Raccord
13	6436.07.05	4	Höchstdruckschlauch	L=1200 mm	Hose	Conduite flexible
14	8132.07.01	4	Höchstdruckschlauch	L=1300 mm	Hose	Conduite flexible
15	8165.16.10	4	Mengenteiler		Flow divider	Diviseur de circuit
16	8172.01.02	3	Halter m. T-Verschraub.			
17	8172.02.08	1	Hydraulikrohr kpl.	L=845 mm	Hydr.pipe cpl.	Tube cpl.
18	8172.02.09	1	Hydraulikrohr kpl.	L=805 mm	Hydr.pipe cpl.	Tube cpl.
19	8172.02.10	2	Hydraulikrohr kpl.	L=3630 mm	Hydr.pipe cpl.	Tube cpl.
20	8172.02.11	2	Hydraulikrohr kpl.	L=3730 mm	Hydr.pipe cpl.	Tube cpl.
21	8172.02.12	1	Hydraulikrohr kpl.	L=4220 mm	Hydr.pipe cpl.	Tube cpl.
22	8172.02.13	1	Hydraulikrohr kpl.	L=4260 mm	Hydr.pipe cpl.	Tube cpl.
23	8172.02.14	1	Hydraulikrohr kpl.	L=4430 mm	Hydr.pipe cpl.	Tube cpl.
24	8172.02.15	1	Hydraulikrohr kpl.	L=4470 mm	Hydr.pipe cpl.	Tube cpl.
25	84D650WA	36	Zylinderschraube	M6x50 DIN84-4.8 vz.	Spline screw	Vis cylindrique
26	84D680WA	8	Zylinderschraube	M6x80 DIN84-4.8 verz.	Spline screw	Vis cylindrique
27	931D645PA	8	Sechskantschraube	M6x45 DIN931-8.8 vz.	Hex. bolt	Vis 6 pans
28	8132.01.00	8	Kupplungsstecker	ISO 5675	Coupling	Raccord
29	8132.05.05	2	Staubkappe, gelb		Dust cap yellow	Cache jaune
30	8132.05.02	2	Staubschutzkappe, grün		Dust cap green	Cache vert
31	8132.05.03	2	Staubschutzkappe, blau		Dust cap	Cache
32	8132.05.01	2	Staubschutzkappe, rot		Dust cap red	Cache rouge
33	9998.02.93	1	Aufkleber "Schlauchanordnung"		Sticker	Autocollant

3506_C7

Hydraulik f. Seitenteile
Hydr.pipe (extensions)
Hydraulique (extensions)

Profi Bird



3506_C7

 Hydraulik f. Seitenteile
 Hydr.pipe (extensions)
 Hydraulique (extensions)

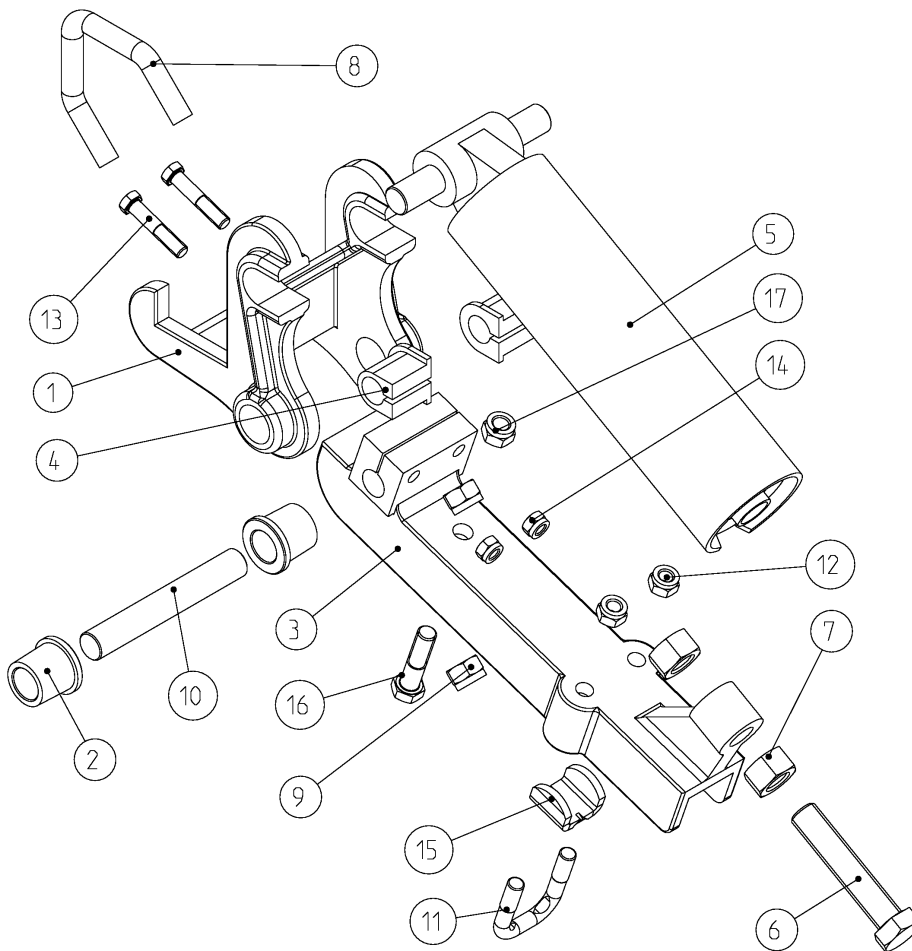
Profi Bird

Bild Ref. Fig.	Bestellnr. Part-No. Référence	Stck. Qty. Qte.	Bezeichnung	Technische Angaben Technical data Données techniques	Description	Désignation
1-18	6352.46.05	1	HYDRAULIK F. SEITENT.			
1	4716.46.06	8	Höchstdruckschlauch	L=1000 mm	Hose	Conduite flexible
2	4716.52.11	16	Einstellb. Winkelverschraub.	EVW-12 L	Elbow coupling	Raccord
3	4716.53.05	10	Hydraulikrohr kpl.	L=40 mm	Hydr.pipe cpl.	Tube cpl.
4	4722.36.03	6	Höchstdruckschlauch	L=500 mm	Hose	Conduite flexible
5	4723.02.02	8	Einstellb. T-Anschluß stutz.	EVT 12-L	Adj. T-coupling	Raccord
6	4723.02.03	2	Gerade Einschraubversch.	GE12-L/R ED	Male stud coupling	Raccord
7	6352.57.01	2	Halter f. Druckspeicher			
8	6436.07.04	6	Höchstdruckschlauch	L=700 mm	Hose	Conduite flexible
9	6436.08.02	4	Höchstdruckschlauch	L=2000 mm	Hose	Conduite flexible
10	7603DA182215 CU	2	Dichtring	A18x22x1,5 DIN7603-CU	Seal ring	Joint
11	8132.08.03	2	Dichtkantring	DKA 18	Seal ring	Joint
12	8132.18.02	2	Druckspeicher	0,75 l; 80 bar	Pressure gauge	Valve pression
13	8165.16.10	2	Mengenteiler		Flow divider	Diviseur de circuit
14	8172.01.02	1	Halter m. T-Verschraub.			
15	8172.01.03	1	Halter f. T-Verschraub.			
16	8413.88.01	8	Höchstdruckschlauch	L=1500 mm	Hose	Conduite flexible
17	931D645PA	4	Sechskantschraube	M6x45 DIN931-8.8 vz.	Hex. bolt	Vis 6 pans
18	933D830PA	4	Sechskantschraube	M8x30 DIN933-8.8 vz.	Hex. bolt	Vis 6 pans

3506_D

Zinkenhalter
Tine bracket
Support de dent

Profi Bird



3506_D

 Zinkenhalter
 Tine bracket
 Support de dent

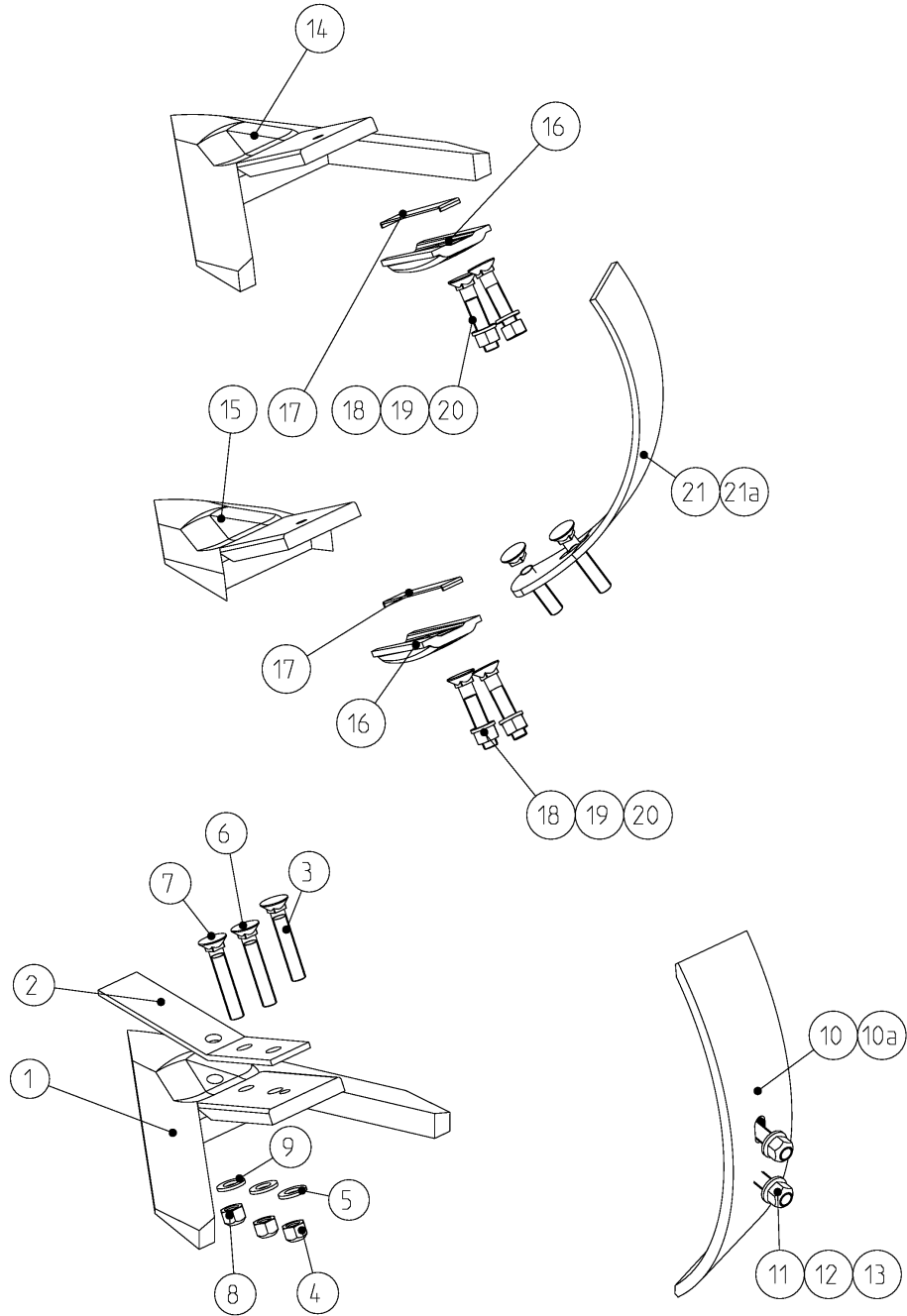
Profi Bird

Bild Ref. Fig.	Bestellnr. Part-No. Référence	Stck. Qty. Qte.	Bezeichnung	Technische Angaben Technical data Données techniques	Description	Désignation
1-17	6352.14.06	1	ZINKENHALTER KPL.		TINE BRACKET CPL.	SUPPORT DE DENT
1	6352.14.07	1	Grundhalter		Bracket	Support
2	6352.14.09	2	Zinkenhülse		Sleeve	Douille
3	6352.14.23	1	Zinkenhalter		Tine bracket	Support de dent
4	6352.14.08	2	Rohrhülse		Bush	Entretoise
5	6352.14.20	1	Federpaket kpl.		Auto reset cpl.	Tige à ressort cpl.
6	933D24120PA	1	Sechskantschraube	M24x120 DIN933-8.8 vz.	Hex. bolt	Vis 6 pans
7	934D24PA	2	Sechskantmutter	M24 DIN934-8 vz.	Hex. nut	Ecrou 6 pans
8	6352.14.21	1	Bügelschraube	M18	Bolt	Vis
9	985D18PA	2	Sechskantmutter	M18 DIN985-8 vz.	Hex. nut	Ecrou 6 pans
10	6352.14.17	1	Drehbolzen		Pivot pin	Axe
11	6352.14.14	1	Bügelschraube	M14	Bolt	Vis
12	985D14PA	2	Sechskantmutter	M14 DIN985-8 vz	Hex. nut	Ecrou 6 pans
13	931D1260PA	2	Sechskantschraube	M12x60 DIN931-8.8 vz.	Hex. bolt	Vis 6 pans
14	985D12PA	2	Sechskantmutter	M12 DIN985-8 vz.	Hex. nut	Ecrou 6 pans
15	6352.14.22	1	Einlegelasche		Latch	Plat
16	931D1665PA	1	Sechskantschraube	M16x65 DIN931-8.8 vz.	Hex. bolt	Vis 6 pans
17	985D16PA	1	Sechskantmutter	M16 DIN985-8 vz.	Hex. nut	Ecrou 6 pans

3506_D1

Schare
Points
Socs

Profi Bird



3506_D1

 Schare
Points
Socs

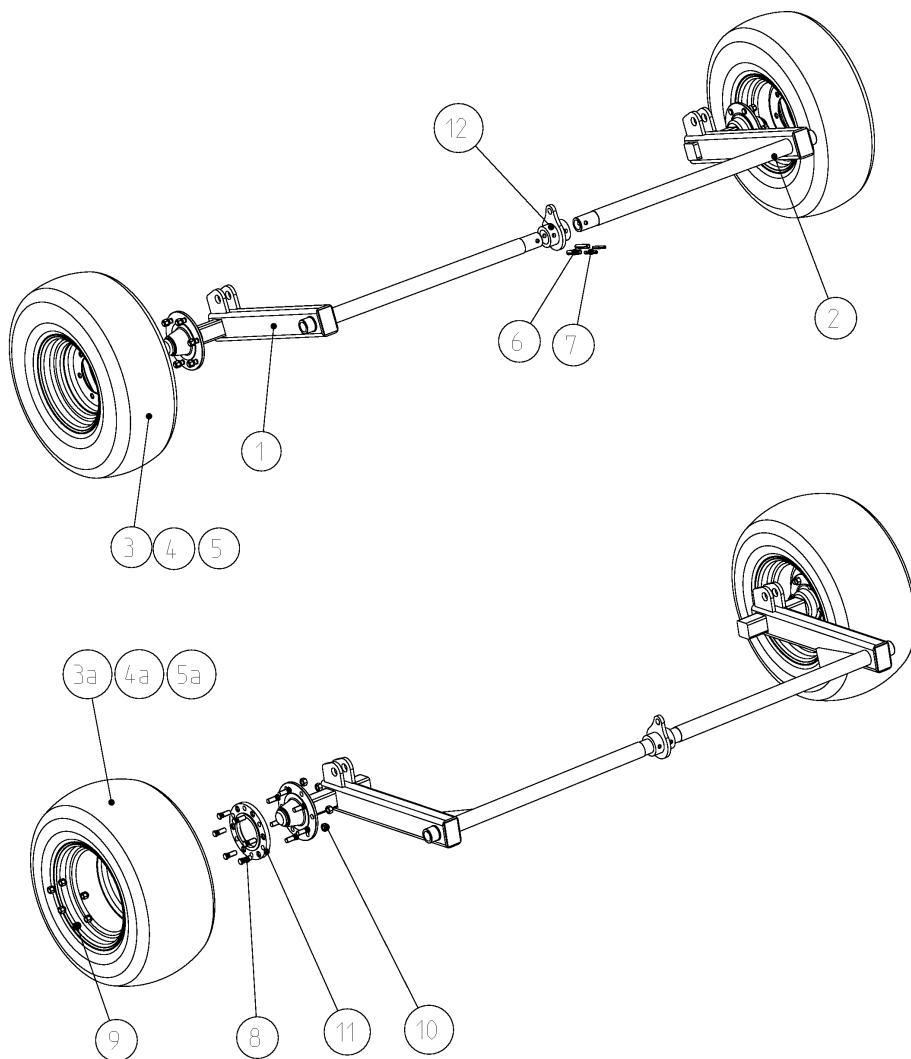
Profi Bird

Bild Ref. Fig.	Bestellnr. Part-No. Référence	Stck. Qty. Qte.	Bezeichnung	Technische Angaben Technical data Données techniques	Description	Désignation
1	6342.69.03	1	Gänsefußschar	GG-220	Duck foot share	Soc patte doie
2	6343.30.03	1	Mittelschneide	GG-251	Chisel point	Soc
3	2700.26.12	1	Senkschraube	M12x65-10.9 4kt.	C sunk screw	Vis tête noyee
4	934D12N	2	Sechskantmutter	M12 DIN934-10	Hex. nut	Ecrou 6 pans
5	127DA12A	2	Federring	A12 DIN127 vz.	Springwasher	Rondelle grower
6	2700.26.13	1	Senkschraube	M12x70-10.9 4kt.	C sunk screw	Vis tête noyee
7	608D1030N	1	Senkschraube	M10x30 DIN608-10.9	C sunk screw	Vis tête noyee
8	934D10N	1	Sechskantmutter	M10 DIN934-10	Hex. nut	Ecrou 6 pans
9	127DA10A	1	Federring	A10 DIN127 vz.	Springwasher	Rondelle grower
10-13	6352.14.40	1	WENDELSCHAR LI.		TWISTED SHARE L.H.	SOC HELICOIDAL GAUCHE
10a-13	6352.14.41	1	WENDELSCHAR RE.		TWISTED SHARE R.H.	SOC HELICOIDAL DROIT
10	6352.14.27	1	Wendelschar, li.		Twisted share l.h.	Soc hélicoïdal gauche
10a	6352.14.28	2	Wendelschar, re.		Twisted share r.h.	Soc hélicoïdal droit
11	2700.26.10	2	Senkschraube	M12x55-10.9 4kt.	C sunk screw	Vis tête noyee
12	934D12N	2	Sechskantmutter	M12 DIN934-10	Hex. nut	Ecrou 6 pans
13	127DA12A	2	Federring	A12 DIN127 vz.	Springwasher	Rondelle grower
14	6331.38.02	1	Schar	260 mm	Share	Soc
15	6331.38.03	1	Schmalschar	110 mm	Share	Soc
16	6331.38.01	1	Halter		Bracket	Support
17	6331.38.05	1	Sicherungsfeder		Spring	Ressort
18	2700.26.12	2	Senkschraube	M12x65-10.9 4kt.	C sunk screw	Vis tête noyee
19	934D12N	2	Sechskantmutter	M12 DIN934-10	Hex. nut	Ecrou 6 pans
20	127DA12A	2	Federring	A12 DIN127 vz.	Springwasher	Rondelle grower
21	6331.38.06	1	Wendelleitblech, re.		Trashboard r.h.	Défecteur
21a	6331.38.07	1	Wendelleitblech, li.		Trashboard l.h.	Défecteur gauche

3506_E

Fahrwerk m. Laufachse 3,0m
Wheel carrier with axle 3,0m
Porte essieu avec axe 3,0m

Profi Bird



3506_E

 Fahrwerk m. Laufachse 3,0m
 Wheel carrier with axle 3,0m
 Porte essieu avec axe 3,0m

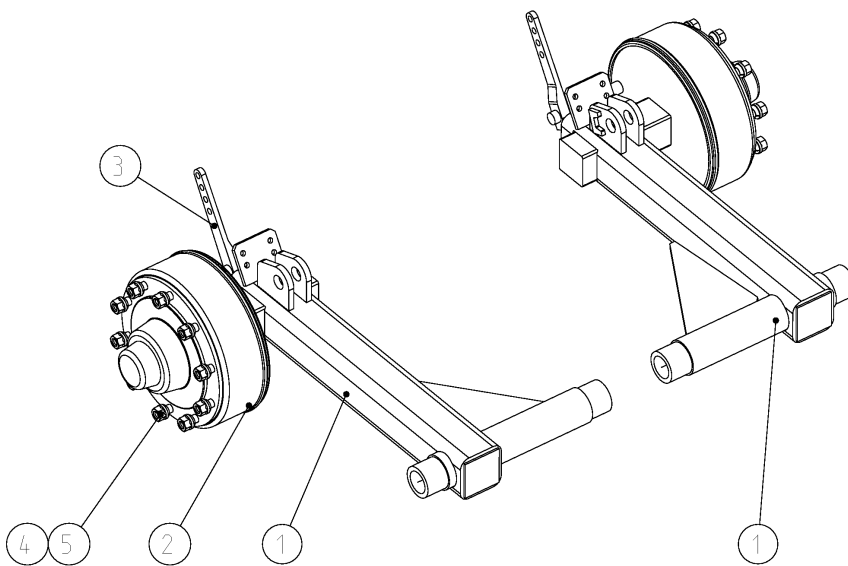
Profi Bird

Bild Ref. Fig.	Bestellnr. Part-No. Référence	Stck. Qty. Qte.	Bezeichnung	Technische Angaben Technical data Données techniques	Description	Désignation
1	6352.03.01	1	Achshälfte, li.		Semi axle l.h.	Essieu demi gauche
2	6352.03.02	1	Achshälfte, re.		Semi axle r.h.	Essieu demi droit
3-5	6442.00.06	2	REIFEN 11.5/80-15 AW FARMER 10PR KPL.	REIFEN 11.5/80-15 AW FARMER 10	TYRE CPL.	ROUE CPL.
3	6442.00.03	1	Reifen AW Farmer 11,5/80-15 10PR	Reifen AW Farmer 11,5/80-15 10	Tyre	Pneu
4	4348.00.01	1	Felge	9,00x15,3	Rim	Jante
5	6442.00.04	1	Schlauch 11.5/80-15.3	Schlauch 11.5/80-15.3	Tube	Chambre à air
3a-5a	6450.23.00	2	REIFEN KPL.	15,0/55-17	TYRE CPL.	ROUE CPL.
3a	6450.23.01	1	Reifen	15,0/55-17	Tyre	Pneu
4a	6450.23.02	1	Schlauch	15,0/55-17	Tube	Chambre à air
5a	6450.23.03	1	Felge	13,00-17(ET= 40)	Rim	Jante
6	1481D1690	2	Spannstift	16x90 DIN1481	Dowel Pin	Goupille serrage
7	1481D1090	2	Spannstift	10x90 DIN1481	Dowel Pin	Goupille serrage
8	4349.34.01	12	Riffelbolzen	M18x1,5 NR.F16362	Wheel stud	Boulon cannelé
9	4349.34.02	6	Kugelbundmutter	M18x1,5 NR.F16394	Wheel nut	Ecrou de roue
10	934D1815P	6	Sechskantmutter	M18x1,5 DIN934-8	Hex. nut	Ecrou 6 pans
11	4786.15.99	2	Zwischenflansch		Adapt. plate	Entretoise
12	6352.13.01	1	Verbindungsmuffe		Axle guide	Guidage d'axe

3506_E2

Fahrwerk m. Bremsachse ab 4,0m
Wheel carrier + brake axle from
4,0m
Porte essieu de frein à partir 4,0m

Profi Bird



3506_E2

 Fahrwerk m. Bremsachse ab 4,0m
 Wheel carrier + brake axle from
 4,0m
 Porte essieu de frein à partir 4,0m

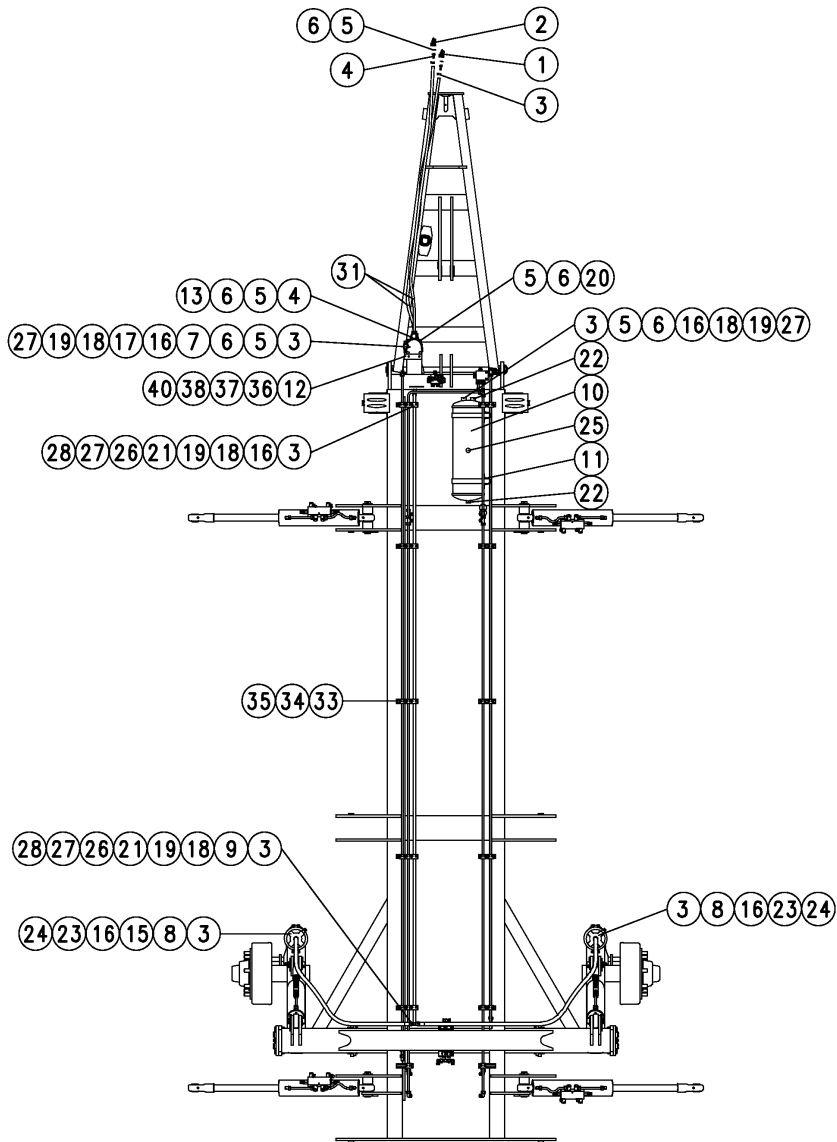
Profi Bird

Bild Ref. Fig.	Bestellnr. Part-No. Référence	Stck. Qty. Qte.	Bezeichnung	Technische Angaben Technical data Données techniques	Description	Désignation
1-5	6352.35.03	1	FAHRWERK+BREMSAC HSE		WHEEL CARRIER+	PORTE ESSIEU+
1	6352.34.05	1	Achshälfte, li.		Semi axle l.h.	Essieu demi gauche
1	6352.34.06	1	Achshälfte, re.		Semi axle r.h.	Essieu demi droit
2	6352.33.10	2	Radnabe + Bremstrommel		Hub + brake drum	Moyeu + tambour de frein
3	6352.33.11	2	Bremshebel		Brake lever	Levier de frein
4	6464.10.72	20	Riffelbolzen	M22x1,5x77	Wheel stud	Boulon cannelé
5	6464.10.74	20	Flachbundmutter	M22x1,5	Nut	Ecrou

3506_E4

Druckluftbremse ab 4,0m
 Compress. air brake since 4,0m
 Freinage pneum. à partir 4,0m

Profi Bird



3506_E4

 Druckluftbremse ab 4,0m
 Compress. air brake since 4,0m
 Freinage pneum. à partir 4,0m

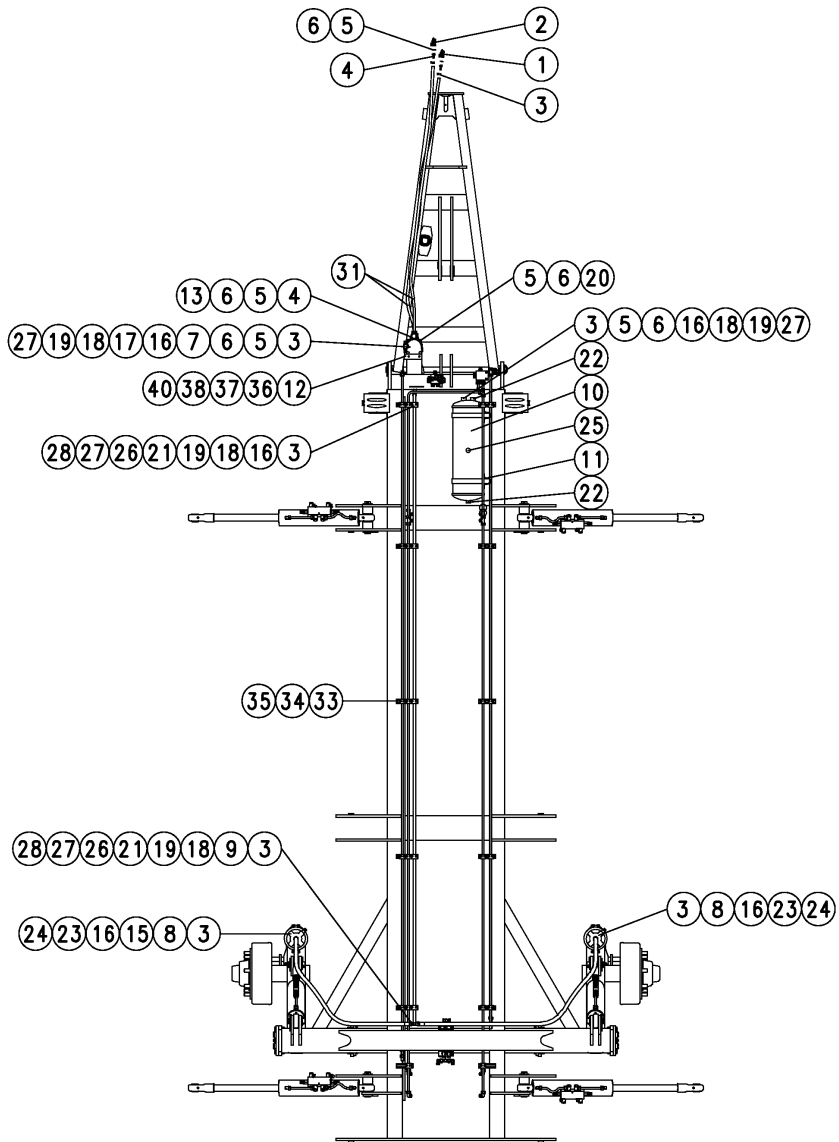
Profi Bird

Bild Ref. Fig.	Bestellnr. Part-No. Référence	Stck. Qty. Qte.	Bezeichnung	Technische Angaben Technical data Données techniques	Description	Désignation
1-40	6352.53.01	1	DRUCKLUFTBREMSE		COMPR. AIR BRAKE	FREINAGE PNEUMAT.
1	6102.02.01	1	Luftbehälter	20 Liter	Receptable	Réceptient
2	6102.02.02	2	Befestigungskonsole		Spacer	Console
3	6102.03.01	2	Leerkupplung		Coupling	Coupleur
4	6102.00.02	1	Anhängebremsventil		Valve	Clapet
5	6102.27.01	2	Membranzylinder			
6	6102.03.02	2	Rohrleitungsfilter			
7	6102.01.01	1	Kupplungskopf, rot		Coupling red	Raccord rouge
8	6102.01.02	1	Kupplungskopf, gelb		Coupling yellow	Raccord jaune
9	6102.10.10	2	Schlauchstutzen	M16x1,5	Coupling	Raccord
10	6102.26.01	2	Gabelgelenk			
11	6102.07.01	14	Messingdichtring	M22x1,5	Seal ring	Joint
12	6102.07.02	14	Gummidichtring	M22x1,5	Seal ring	Joint
13	6102.11.01	4	Winkelverschraubung	M22x1,5	Elbow coupling	Raccord
14	6102.09.10	1	Doppelstutzen m. Gegenmutter	M16x1,5		
15	6102.10.01	5	Schlauchstutzen		Coupling	Raccord
16	6102.10.02	5	Steckhülse			
17	6102.04.04	5	Überwurfmutter	M22x1,5	Union nut	Ecrou-raccord
18	6102.09.02	1	Doppelstutzen m. Gegenmutter	M22x1,5		
19	6102.06.03	4	Überwurfmutter	M22x1,5	Union nut	Ecrou-raccord
20	6102.06.02	2	Verschlußschraube		Hexagon head plug	Bouchon fileté
21	6102.07.11	4	Gummidichtung	M16x1,5		
22	6102.07.10	4	Messingdichtung	M16x1,5		
23	6102.14.10	1	T-Verschraubung		T-coupling	Raccord
24	6102.06.01	1	Entwässerungsventil		Valve	Clapet
25	6102.07.04	4	Druckring			
26	6102.07.03	9	Dichtring		Seal ring	Joint
27	6102.07.05	4	Schneidring			
28	6102.12.01	12	Schlauchschele		Hose clip	Collier
29	6102.13.01	1	Bremsschlauch	13x6x1450 mm	Hose	Conduite flexible
30	6102.13.19	1	Bremsschlauch	13x6x1900 mm	Hose	Conduite flexible
31	6102.13.18	2	Bremsschlauch	13x6x3150 mm	Hose	Conduite flexible
32	6102.13.14	2	Bremsschlauch	13x6x580 mm	Hose	Conduite flexible
33	4753.56.05	10	Schienenmutter		Nut	Ecrou
34	4777.35.01	5	Rohrschele		Pipe clamp	Collier
35	84D625W	10	Zylinderschraube	M6x25 DIN84-4.8	Spline screw	Vis cylindrique
36	9017.17.10	1	Winkel		Angle	Angle
37	125DA8.4A	2	Scheibe	A8,4 DIN125 vz.	Washer	Rondelle

3506_E4

Druckluftbremse ab 4,0m
 Compress. air brake since 4,0m
 Freinage pneum. à partir 4,0m

Profi Bird



3506_E4

 Druckluftbremse ab 4,0m
 Compress. air brake since 4,0m
 Freinage pneum. à partir 4,0m

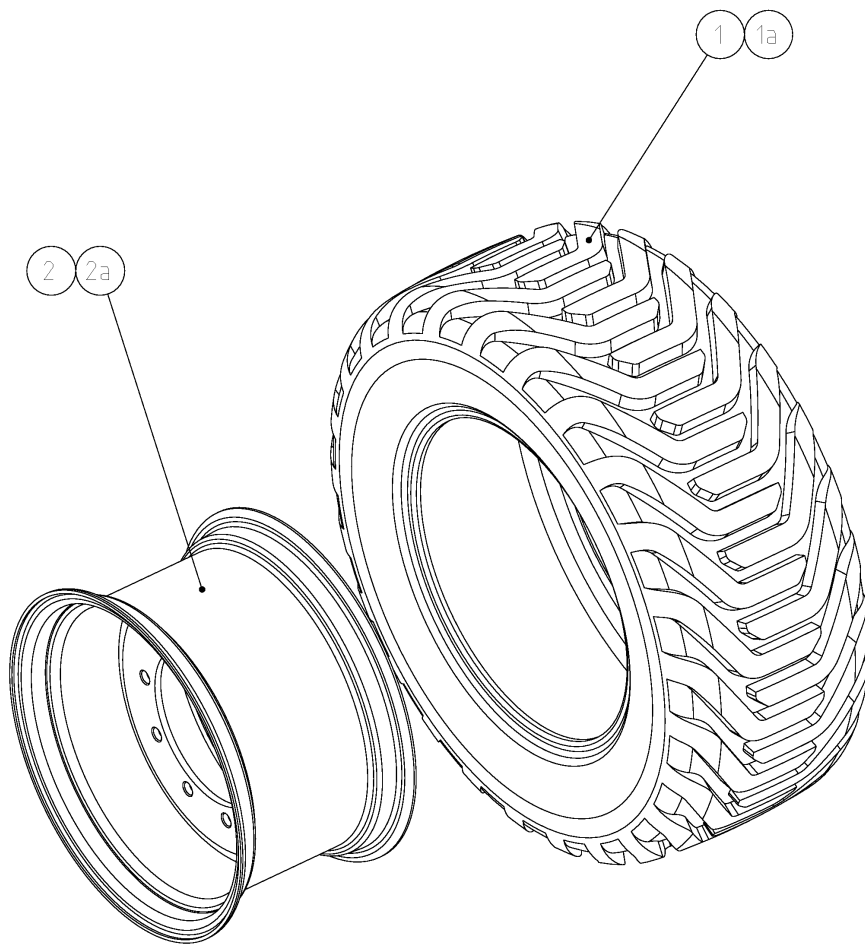
Profi Bird

Bild Ref. Fig.	Bestellnr. Part-No. Référence	Stck. Qty. Qte.	Bezeichnung	Technische Angaben Technical data Données techniques	Description	Désignation
38	933D1050PA	2	Sechskantschraube	M10x50 DIN933-8.8 vz.	Hex. bolt	Vis 6 pans
39	980DV10PA	2	Sicherungsmutter	VM10 DIN980-8 vz.	Lock nut	Ecrou frein
40	933D825PA	4	Sechskantschraube	M8x25 DIN933-8.8 vz.	Hex. bolt	Vis 6 pans

3506_F

Bereifung ab 4,0m
Wheels since 4,0m
Roues à partir 4,0m

Profi Bird



3506_F

 Bereifung ab 4,0m
 Wheels since 4,0m
 Roues à partir 4,0m

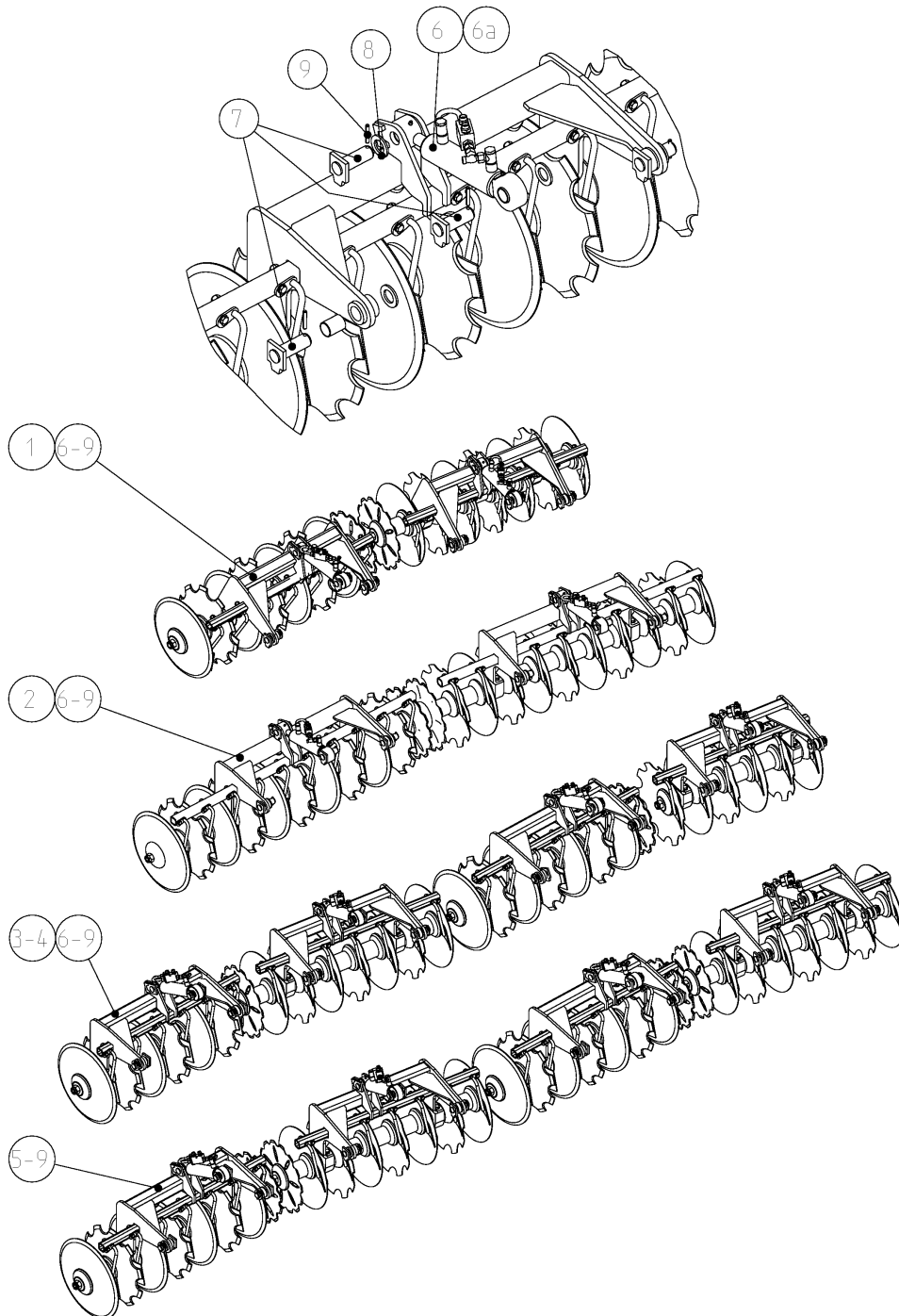
Profi Bird

Bild Ref. Fig.	Bestellnr. Part-No. Référence	Stck. Qty. Qte.	Bezeichnung	Technische Angaben Technical data Données techniques	Description	Désignation
1-2	6352.35.25	1	RAD LINKS MONT.	400/55-22.5 ET0 16PR	WHEEL L.H. CPL.	ROUE GAUCHE CPL.
12	6352.35.26	1	RAD RECHTS MONT.	400/55-22.5 ET0 16PR	WHEEL R.H. CPL.	ROUE DROIT CPL.
1	6352.35.11	1	Reifen	400/55-22.5 16PR	Tyre	Pneu
2	6352.35.29	1	Felge	11.75x22.5 ET 0	Rim	Jante
1a-2a	6352.35.23	1	RAD LINKS MONT.	500/45-22.5 ET-50 16PR	WHEEL L.H. CPL.	ROUE GAUCHE CPL.
1a-2a	6352.35.24	1	RAD RECHTS MONT.	500/45-22.5 ET-50 16PR	WHEEL R.H. CPL.	ROUE DROIT CPL.
1a	6352.35.19	1	Reifen	500/45-22.5 16PR	Tyre	Pneu
2a	6352.35.22	1	Felge	16x22.5 ET-50	Rim	Jante

3506_G

Scheibensätze
Disc gangs
Trains de disques

Profi Bird



3506_G

 Scheibensätze
 Disc gangs
 Trains de disques

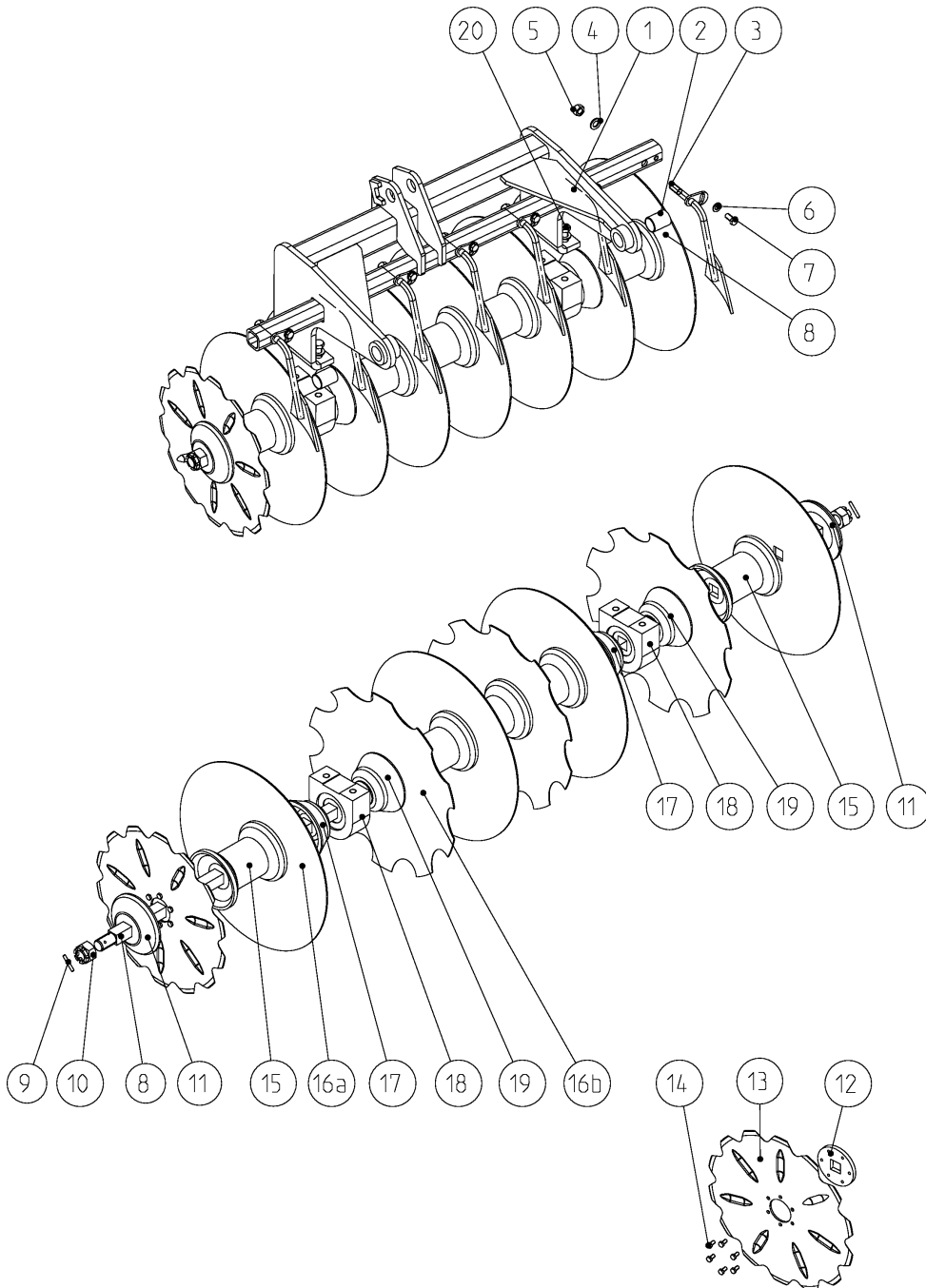
Profi Bird

Bild Ref. Fig.	Bestellnr. Part-No. Référence	Stck. Qty. Qte.	Bezeichnung	Technische Angaben Technical data Données techniques	Description	Désignation
1,6-9	6352.67.12	1	SCHEIBENSATZ GL.+GEZ.	3,0m	DISC GANG PLAIN+SERR.	JEU DISQUES LISSES+CRENELES
1	6352.65.01	1	SCHEIBENS. LI. GL+GEZ.	1,5m	DISC GANG L.H. PLAIN+SERR.	JEU DISQUES GAU.LISS.+CRENEL.
1	6352.65.02	1	SCHEIBENS. RE. GL+GEZ.	1,5m	DISC GANG R.H. PLAIN+SERR.	JEU DISQUES DR. LISS.+CRENEL.
2,6-9	6352.67.24	1	SCHEIBENSATZ GL.+GEZ.	4,0m	DISC GANG PLAIN+SERR.	JEU DISQUES LISSES+CRENELES
2	6352.65.33	1	SCHEIBENS. LI. GL+GEZ.	2,0m	DISC GANG L.H. PLAIN+SERR.	JEU DISQUES GAU.LISS.+CRENEL.
2	6352.65.34	1	SCHEIBENS. RE. GL+GEZ.	2,0m	DISC GANG R.H. PLAIN+SERR.	JEU DISQUES DR. LISS.+CRENEL.
3-4,6-9	6352.67.15	1	SCHEIBENSATZ GL.+GEZ.	5,0m	DISC GANG PLAIN+SERR.	JEU DISQUES LISSES+CRENELES
3	6352.65.01	1	SCHEIBENS. LI. GL+GEZ.	1,5m	DISC GANG L.H. PLAIN+SERR.	JEU DISQUES GAU.LISS.+CRENEL.
3	6352.65.02	1	SCHEIBENS. RE. GL+GEZ.	1,5m	DISC GANG R.H. PLAIN+SERR.	JEU DISQUES DR. LISS.+CRENEL.
4	6352.65.03	1	SCHEIBENS. LI. GL+GEZ.	1,0m	DISC GANG L.H. PLAIN+SERR.	JEU DISQUES GAU.LISS.+CRENEL.
4	6352.65.04	1	SCHEIBENS. RE. GL+GEZ.	1,0m	DISC GANG R.H. PLAIN+SERR.	JEU DISQUES DR. LISS.+CRENEL.
5-9	6352.67.18	1	SCHEIBENSATZ GL.+GEZ.	6,0m	DISC GANG PLAIN+SERR.	JEU DISQUES LISSES+CRENELES
5	6352.65.01	2	SCHEIBENS. LI. GL+GEZ.	1,5m	DISC GANG L.H. PLAIN+SERR.	JEU DISQUES GAU.LISS.+CRENEL.
5	6352.65.02	2	SCHEIBENS. RE. GL+GEZ.	1,5m	DISC GANG R.H. PLAIN+SERR.	JEU DISQUES DR. LISS.+CRENEL.
6	8172.04.17	1,2	ZYLINDER, LI. KPL.		CYLINDER L.H. CPL.	VERIN GAUCHE CPL.
6a	8172.04.16	1,2	ZYLINDER, RE. KPL.		CYLINDER R.H. CPL.	VERIN DROIT CPL.
7	1000.22.13	8,16	Bolzen	Ø35 mm	Pin	Axe
8	126D36A	8,16	Scheibe	36 DIN126 vz.	Washer	Rondelle
9	1481D855A	8,16	Spannstift	8x55 DIN1481 vz.	Dowel Pin	Goupille serrage

3506_G2

Scheibensätze 1,5m
 Disc gangs 1,5m
 Trains de disques 1,5m

Profi Bird



3506_G2

Scheibensätze 1,5m
Disc gangs 1,5m
Trains de disques 1,5m

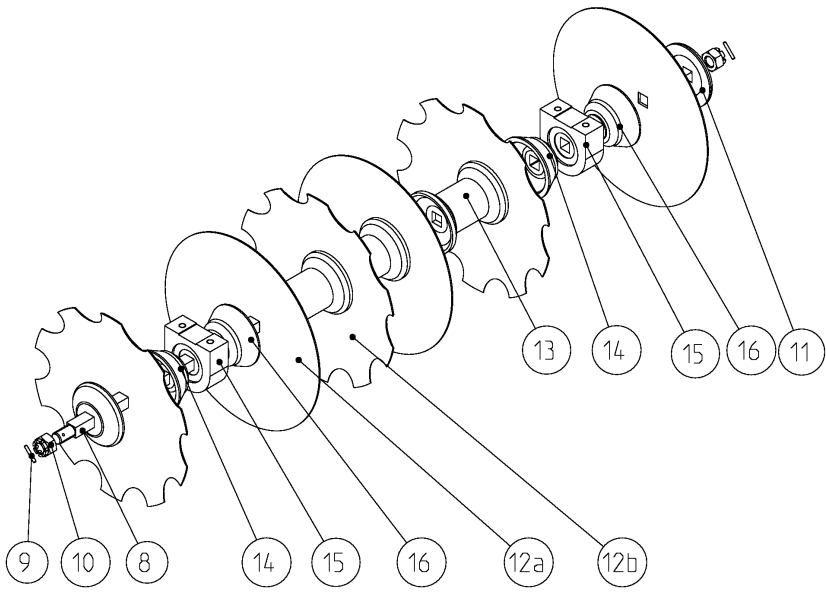
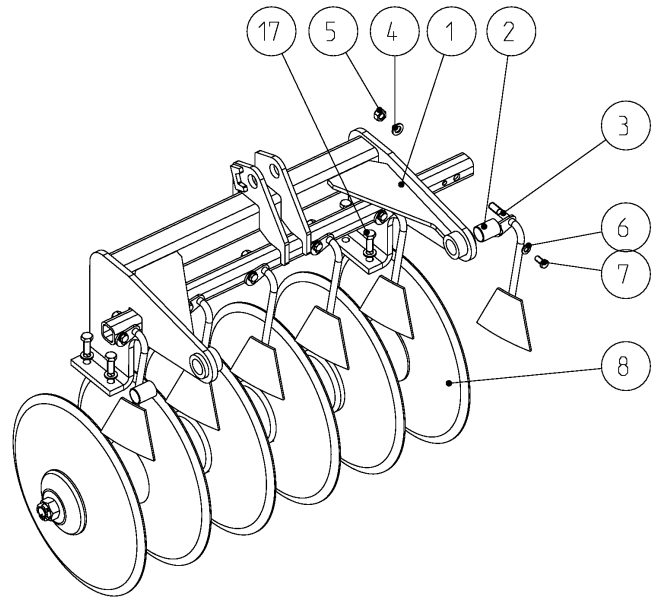
Profi Bird

Bild Ref. Fig.	Bestellnr. Part-No. Référence	Stck. Qty. Qte.	Bezeichnung	Technische Angaben Technical data Données techniques	Description	Désignation
1-20	6352.65.01	1	SCHEIBENS. LI. GL+GEZ.	1,5m	DISC GANG L.H. PLAIN+SERR.	JEU DISQUES GAU.LISS.+CRENEL.
1a-20	6352.65.02	1	SCHEIBENS. RE. GL+GEZ.	1,5m	DISC GANG R.H. PLAIN+SERR.	JEU DISQUES DR. LISS.+CRENEL.
1-20	6352.65.05	1	SCHEIBENSATZ LI. GL.	1,5m	DISC GANG L.H. PLAIN	JEU DISQUES GAU. LISSES
1a-20	6352.65.06	1	SCHEIBENSATZ RE. GL.	1,5m	DISC GANG R.H. PLAIN	JEU DISQUES DR. LISSES
1-20	6352.65.09	1	SCHEIBENSATZ LI. GEZ.	1,5m		
1a-20	6352.65.10	1	SCHEIBENSATZ RE. GEZ.	1,5m		
1	6352.62.01	1	Rahmen, li.	1,5m	Beam l.h.	Bâti gauche
1a	6352.62.02	1	Rahmen, re.	1,5m	Beam r.h.	Bâti droit
2	6352.65.21	2	Gleitlager			
3	6352.08.01	7	Abstreifer, li.		Scraper l.h.	Barre décrott. gauche
3a	6352.08.02	7	Abstreifer, re.		Scraper r.h.	Barre décrott. droit
4	125DA17A	11	Scheibe	A17 DIN125 vz.	Washer	Rondelle
5	980DV16PA	7	Sicherungsmutter	VM16 DIN980-8 vz.	Lock nut	Ecrou frein
6	125DA13A	7	Scheibe	A13 DIN125 vz.	Washer	Rondelle
7	933D1225P	7	Sechskantschraube	M12x25 DIN933-8.8	Hex. bolt	Vis 6 pans
8-19	6352.07.07	1	SCHEIBENSATZ GL.+GEZ.	1,5m	DISC GANG PLAIN+SERR.	JEU DISQUES LISSES+CRENELES
8-19	6352.07.06	1	SCHEIBENSATZ GL.	1,5m	DISC GANG PLAIN	JEU DISQUES LISSES
8-19	6352.07.08	1	SCHEIBENSATZ GEZ.	1,5m	DISC GANG SERR.	JEU DISQUES CRENEL.
8	6352.07.11	1	8er Scheibenachse		8-disc shaft	Axe 8 disques
9	1481D645	2	Spannstift	6x45 DIN1481	Dowel Pin	Goupille serrage
10	935D30P	2	Kronenmutter	M30 DIN935-8	Castellated nut	Ecrou crènelé
11	6352.07.15	2	Scheibenteller	ESG-89	Disc saucer	Entretoise
12-14	6352.07.17	1	SCHEIBENSECH MONT.			
12	6352.07.16	1	Flansch		Flange	Bride
13	7209.00.03	1	Sechsscheibe, gezackt	SCG-45 Z: Ø 450 mm	Disc coultter notched	Coutre circulaire crénelé
14	933D816P	6	Sechskantschraube	M8x16 DIN933-8.8	Hex. bolt	Vis 6 pans
15	6352.15.08	5	Scheibendistanzstück		Disc spacer	Entretoise
16	6352.07.20	7	Hohlscheibe glatt	SG-512		
16a	6352.07.21	7	Hohlscheibe gezackt	SG-512 Z		
17	6352.16.03	2	Lagerdistanzstück, außen	ESG-800		
18	6463.01.01	2	Stehlager-Gehäuseeinheit			
19	6352.16.02	2	Lagerdistanzstück, innen	ESG-810		
20	933D1640P	4	Sechskantschraube	M16x40 DIN933-8.8	Hex. bolt	Vis 6 pans

3506_G3

Scheibensätze 1,0m
 Disc gangs 1,0m
 Trains de disques 1,0m

Profi Bird



3506_G3

 Scheibensätze 1,0m
 Disc gangs 1,0m
 Trains de disques 1,0m

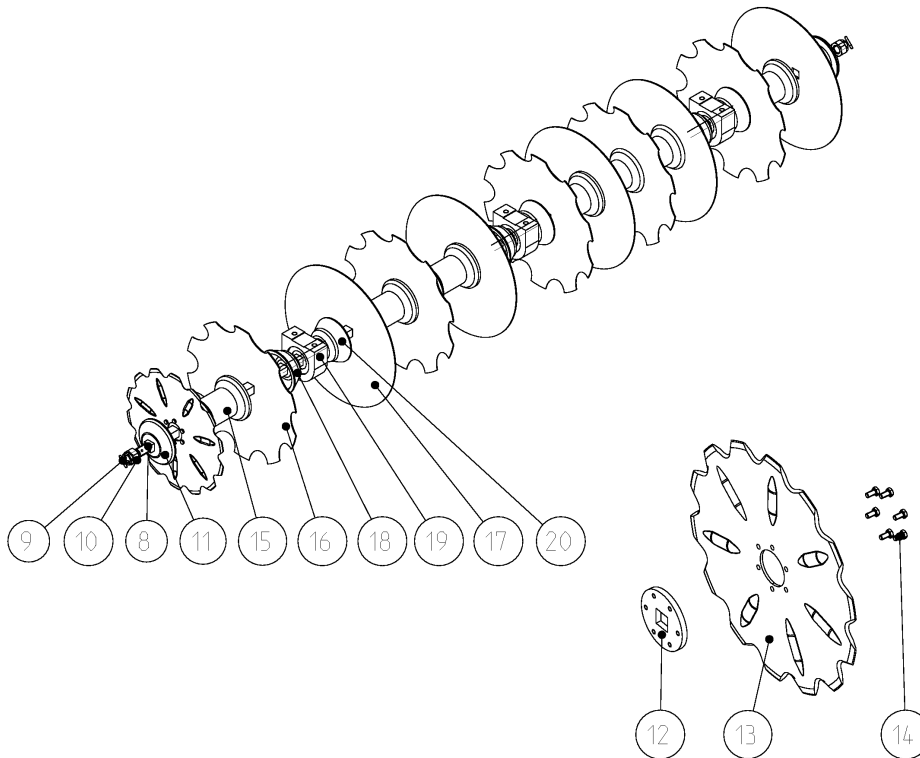
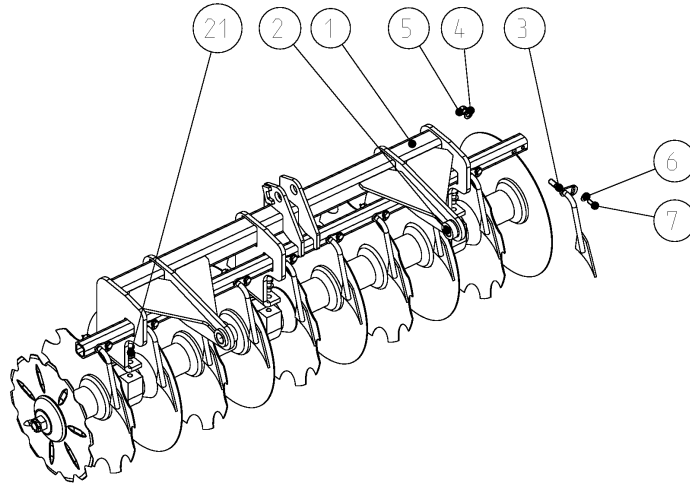
Profi Bird

Bild Ref. Fig.	Bestellnr. Part-No. Référence	Stck. Qty. Qte.	Bezeichnung	Technische Angaben Technical data Données techniques	Description	Désignation
1-17	6352.65.03	1	SCHEIBENS. LI. GL+GEZ.	1,0m	DISC GANG L.H. PLAIN+SERR.	JEU DISQUES GAU.LISS.+CRENEL.
1a-17	6352.65.04	1	SCHEIBENS. RE. GL+GEZ.	1,0m	DISC GANG R.H. PLAIN+SERR.	JEU DISQUES DR. LISS.+CRENEL.
1-17	6352.65.07	1	SCHEIBENSATZ LI. GL.	1,0m	DISC GANG L.H. PLAIN	JEU DISQUES GAU. LISSES
1a-17	6352.65.08	1	SCHEIBENSATZ RE. GL.	1,0m	DISC GANG R.H. PLAIN	JEU DISQUES DR. LISSES
1-17	6352.65.11	1	SCHEIBENSATZ LI. GEZ.	1,0m		
1a-17	6352.65.12	1	SCHEIBENSATZ RE. GEZ.	1,0m		
1	6352.62.03	1	Rahmen, li.	1,0m	Beam l.h.	Bâti gauche
1a	6352.62.04	1	Rahmen, re.	1,0m	Beam r.h.	Bâti droit
2	6352.65.21	2	Gleitlager			
3	6352.08.01	6	Abstreifer, li.		Scraper l.h.	Barre décrott. gauche
3a	6352.08.02	6	Abstreifer, re.		Scraper r.h.	Barre décrott. droit
4	125DA17A	10	Scheibe	A17 DIN125 vz.	Washer	Rondelle
5	980DV16PA	6	Sicherungsmutter	VM16 DIN980-8 vz.	Lock nut	Ecrou frein
6	125DA13A	6	Scheibe	A13 DIN125 vz.	Washer	Rondelle
7	933D1225P	6	Sechskantschraube	M12x25 DIN933-8.8	Hex. bolt	Vis 6 pans
8-16	6352.07.09	1	SCHEIBENSATZ GL.+GEZ.	1,0m	DISC GANG PLAIN+SERR.	JEU DISQUES LISSES+CRENELES
8-16	6352.07.03	1	SCHEIBENSATZ GL.	1,0m	DISC GANG PLAIN	JEU DISQUES LISSES
8-16	6352.07.04	1	SCHEIBENSATZ GEZ.	1,0m	DISC GANG SERR.	JEU DISQUES CRENEL.
8	6352.07.19	1	6er Scheibenachse		6-disc shaft	Axe 6 disques
9	1481D645	2	Spannstift	6x45 DIN1481	Dowel Pin	Goupille serrage
10	935D30P	2	Kronenmutter	M30 DIN935-8	Castellated nut	Ecrou crânelé
11	6352.07.15	2	Scheibenteller	ESG-89	Disc saucer	Entretoise
12	6352.07.20	6	Hohlscheibe glatt	SG-512		
12a	6352.07.21	6	Hohlscheibe gezackt	SG-512 Z		
13	6352.15.08	3	Scheibendistanzstück		Disc spacer	Entretoise
14	6352.16.03	2	Lagerdistanzstück, außen	ESG-800		
15	6463.01.01	2	Stehlager-Gehäuseeinheit			
16	6352.16.02	2	Lagerdistanzstück, innen	ESG-810		
17	933D1640P	4	Sechskantschraube	M16x40 DIN933-8.8	Hex. bolt	Vis 6 pans

3506_G4

Scheibensätze 2,0m
Disc gangs 2,0m
Trains de disques 2,0m

Profi Bird



3506_G4

 Scheibensätze 2,0m
 Disc gangs 2,0m
 Trains de disques 2,0m

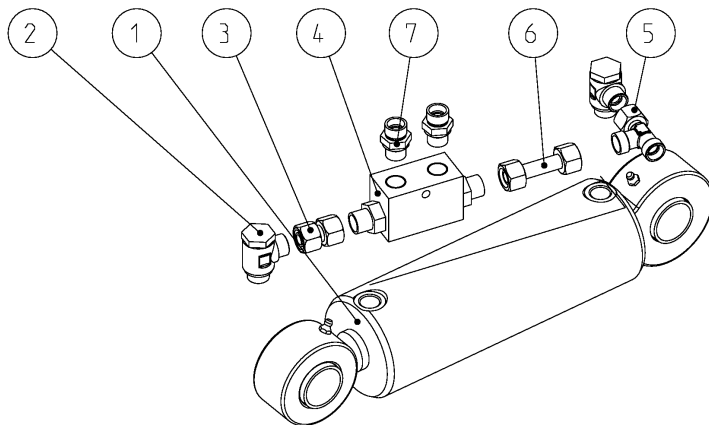
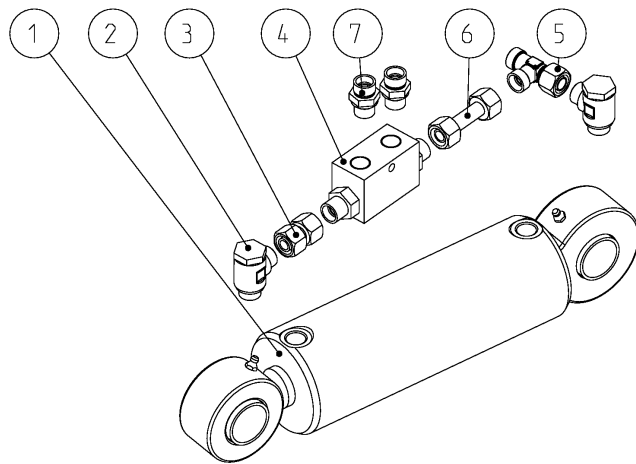
Profi Bird

Bild Ref. Fig.	Bestellnr. Part-No. Référence	Stck. Qty. Qte.	Bezeichnung	Technische Angaben Technical data Données techniques	Description	Désignation
	6352.65.33	1	SCHEIBENS. LI. GL+GEZ.	2,0m	DISC GANG L.H. PLAIN+SERR.	JEU DISQUES GAU.LISS.+CRENEL.
	6352.65.34	1	SCHEIBENS. RE. GL+GEZ.	2,0m	DISC GANG R.H. PLAIN+SERR.	JEU DISQUES DR. LISS.+CRENEL.
1	6352.62.03	1	Rahmen, li.	1,0m	Beam l.h.	Bâti gauche
1a	6352.62.04	1	Rahmen, re.	1,0m	Beam r.h.	Bâti droit
2	6352.65.21	2	Gleitlager			
3	6352.08.01	10	Abstreifer, li.		Scraper l.h.	Barre décrott. gauche
3a	6352.08.02	10	Abstreifer, re.		Scraper r.h.	Barre décrott. droit
4	125DA17A	16	Scheibe	A17 DIN125 vz.	Washer	Rondelle
5	980DV16PA	10	Sicherungsmutter	VM16 DIN980-8 vz.	Lock nut	Ecrou frein
6	125DA13A	10	Scheibe	A13 DIN125 vz.	Washer	Rondelle
7	933D1225P	10	Sechskantschraube	M12x25 DIN933-8.8	Hex. bolt	Vis 6 pans
8-16	6352.07.45	1	SCHEIBENSATZ GL.+GEZ.	2,0m	DISC GANG PLAIN+SERR.	JEU DISQUES LISSES+CRENELES
8	6352.07.24	1	11er Scheibenachse		11-disc shaft	Axe 11 disques
9	1481D645	2	Spannstift	6x45 DIN1481	Dowel Pin	Goupille serrage
10	935D30P	2	Kronenmutter	M30 DIN935-8	Castellated nut	Ecrou crénelé
11	6352.07.15	2	Scheibenteller	ESG-89	Disc saucer	Entretoise
12-14	6352.07.17	1	SCHEIBENSECH MONT.			
12	6352.07.16	1	Flansch		Flange	Bride
13	7209.00.03	1	Sechscheibe, gezackt	SCG-45 Z: Ø 450 mm	Disc coultter notched	Coutre circulaire crénelé
14	933D816P	6	Sechskantschraube	M8x16 DIN933-8.8	Hex. bolt	Vis 6 pans
15	6352.15.08	8	Scheibendistanzstück		Disc spacer	Entretoise
16	6352.07.21	5	Hohlscheibe gezackt	SG-512 Z		
17	6352.07.20	5	Hohlscheibe glatt	SG-512		
18	6352.16.03	3	Lagerdistanzstück, außen	ESG-800		
19	6463.01.01	3	Stehlager-Gehäuseeinheit			
20	6352.16.02	3	Lagerdistanzstück, innen	ESG-810		
21	933D1640PA	4	Sechskantschraube	M 16x40 DIN 933- 8.8 verzinkt	Hex. bolt	Vis 6 pans

3506_G5

Zylinder 8172.04.16 / 17
Cylinder 8172.04.16 / 17
Verin 8172.04.16 / 17

Profi Bird



3506_G5

 Zylinder 8172.04.16 / 17
 Cylinder 8172.04.16 / 17
 Verin 8172.04.16 / 17

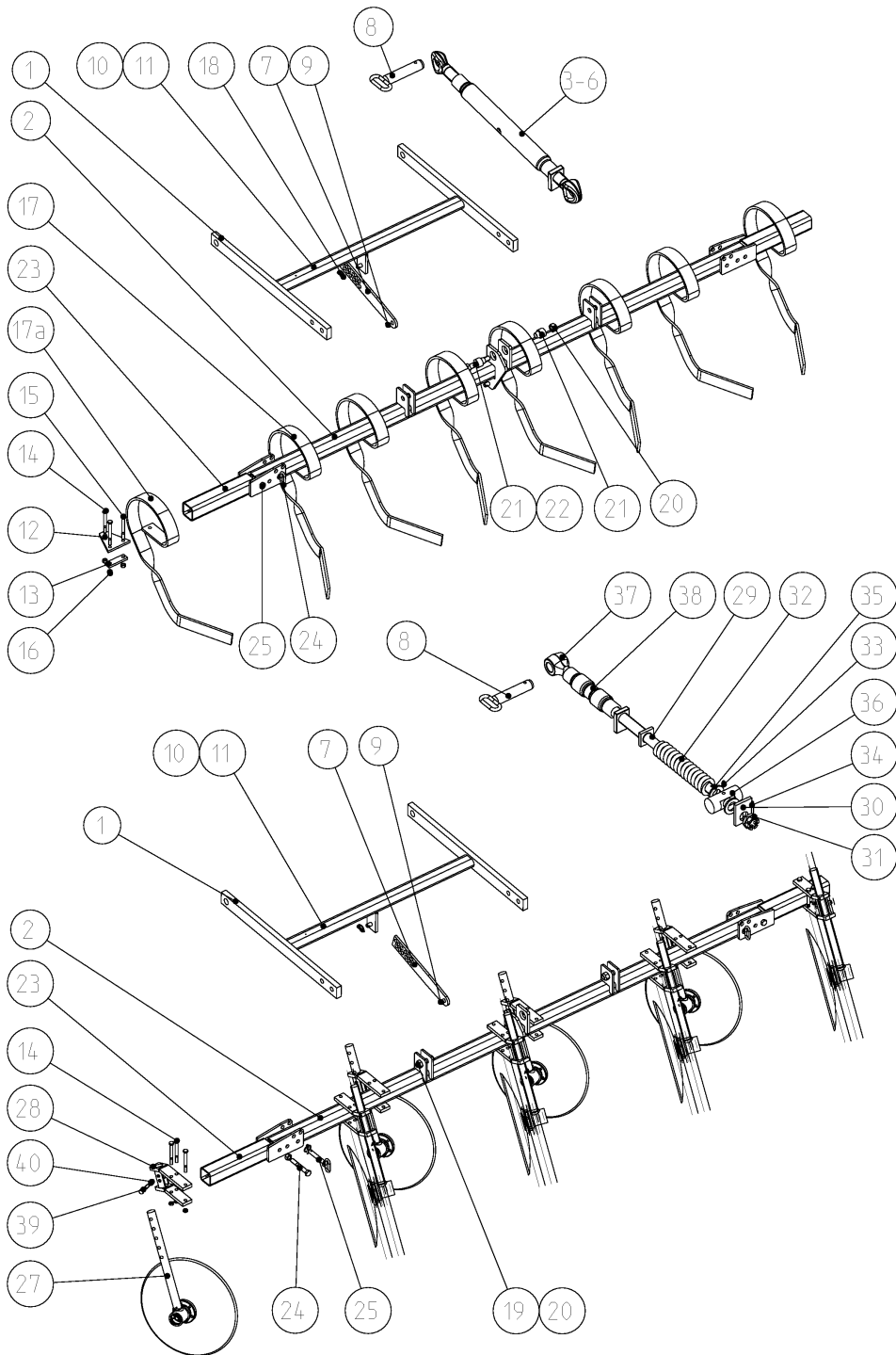
Profi Bird

Bild Ref. Fig.	Bestellnr. Part-No. Référence	Stck. Qty. Qte.	Bezeichnung	Technische Angaben Technical data Données techniques	Description	Désignation
1-7	8172.04.17	1	ZYLINDER, LI. KPL.		CYLINDER L.H. CPL.	VERIN GAUCHE CPL.
1-7	8172.04.16	1	ZYLINDER, RE. KPL.		CYLINDER R.H. CPL.	VERIN DROIT CPL.
1	8168.19.01	1	ZYLINDER KPL.	60/30/150/360	CYL.+VALVE HOUS.	VERIN+CLAPET FS
2	9001.60.36	2	Schwenkverschraub.	DSVW-12 PS/1	Coupling	Raccord
3	4716.53.05	1	Hydraulikrohr kpl.	L=40 mm	Hydr.pipe cpl.	Tube cpl.
4	8154.24.02	1	Doppelrückschlagventil		Valve	Limiteur
5	4723.02.05	1	Einstellb. L-Anschlußst.	EVL-12 L	L-coupling	Raccord
6	8172.03.07	1	Hydraulikrohr kpl.	L=154 mm	Hydr.pipe cpl.	Tube cpl.
7	4723.02.03	2	Gerade Einschraubversch.	GE12-L/R ED	Male stud coupling	Raccord

3506_J

GBZ, GHZ 3000
 GBZ, GHZ 3000
 GBZ, GHZ 3000

Profi Bird



3506_J

 GBZ, GHZ 3000
 GBZ, GHZ 3000
 GBZ, GHZ 3000

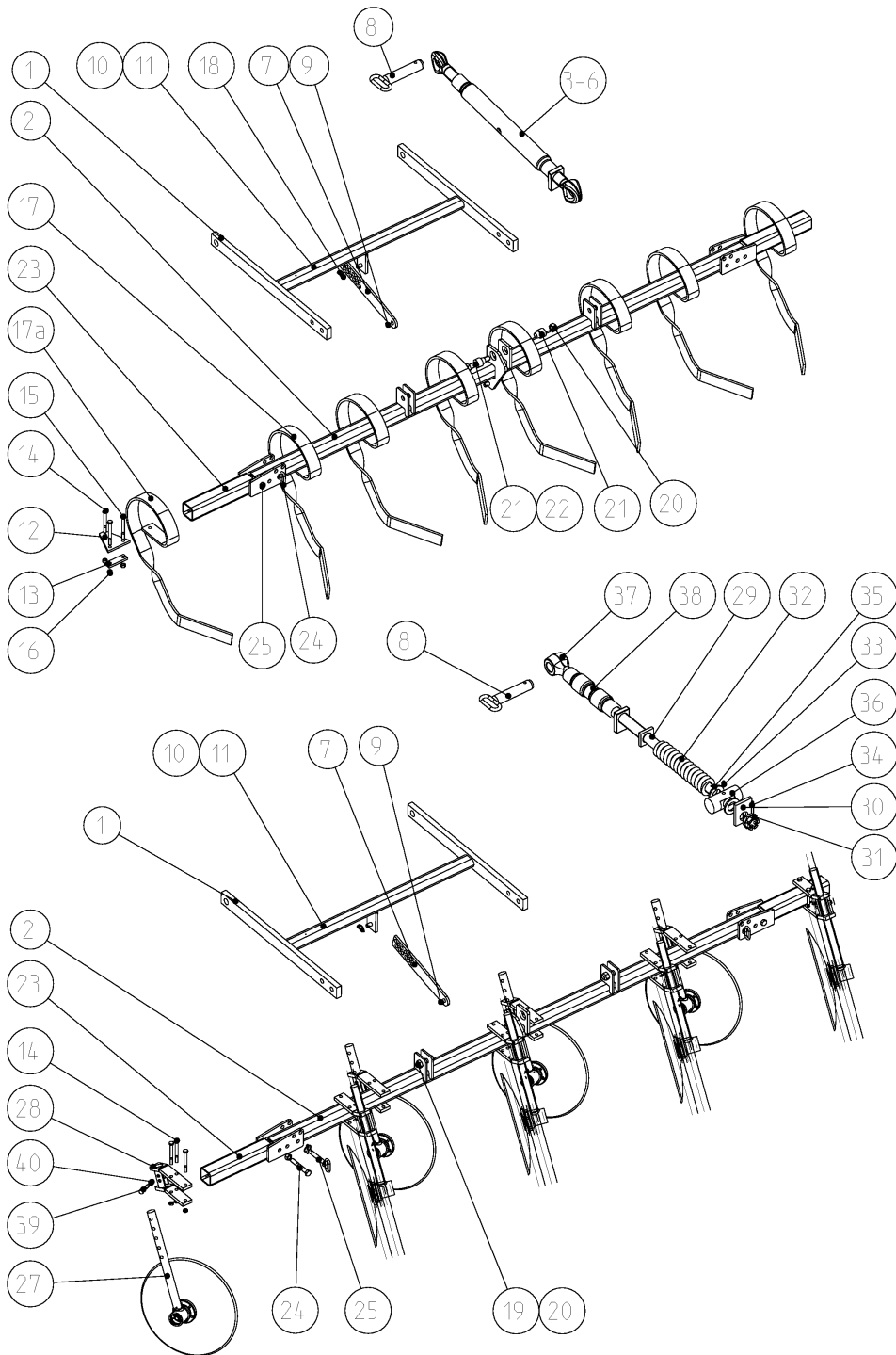
Profi Bird

Bild Ref. Fig.	Bestellnr. Part-No. Référence	Stck. Qty. Qte.	Bezeichnung	Technische Angaben Technical data Données techniques	Description	Désignation
1	6806.52.16	1	Anbaurahmen		Mounting frame	Bâti
2	6806.51.01	1	Zwischenrahmen		Interm. Beam	Bâti intermediate
3-6	8411.34.00	1	SPANNSCHLOSS		TURNBUCKLE	TIRANT
3	6329.06.03	1	Ösenschraube	M27x240 L	Eyebolt	Piton
4	6329.06.04	1	Ösenschraube	M27x240	Eyebolt	Piton
5	4722.20.03	1	Kontermutter re.		Counternut r.h.	Contre-écrou droit
6	8411.34.01	1	Spannschloßmutter	LPM-27x600	Turnbuckle nut	Ecrou tendeur
7	6251.47.06	1	Stellstrebe		Adjusting strut	Barre réglage
8	6806.21.00	1	O.L.-Stock	Kat.2	Top link pin	Axe 3 points
9	1481D530A	1	Spannstift	5x30 DIN1481 vz.	Dowel Pin	Goupille serrage
10	1000.99.01	1	Typenschild		ID-plate	ID-plaque
11	1476D410	2	Halbrundkerbnagel	4x10 DIN1476	Rivet	Rivet
12	6806.41.02	8	Klemmplatte		Clamp plate	Plaque de serrage
13	6806.41.03	8	Lasche		Latch	Plat
14	931D12110P	24	Sechskantschraube	M12x110 DIN931-8.8	Hex. bolt	Vis 6 pans
15	980DV12PA	8	Sicherungsmutter	VM12 DIN980-8 vz.	Lock nut	Ecrou frein
16	931D12120P	16	Sechskantschraube	M12x120 DIN931-8.8	Hex. bolt	Vis 6 pans
17	6806.40.02	4	Blattfederzinken li.		Leveller blade l.h.	Dent gauche
17a	6806.40.01	4	Blattfederzinken re.		Leveller blade r.h.	Dent droit
18	8405.12.09	2	Klappstecker	STB-4,5x340	Linch-pin	Goupille auto.
19	931D2065P	2	Sechskantschraube	M20x65 DIN931-8.8	Hex. bolt	Vis 6 pans
20	980DV20PA	2	Sicherungsmutter	VM20 DIN980-8 vz.	Lock nut	Ecrou frein
21	6806.41.01	2	Buchse		Bush	Douille
22	931D20110P	1	Sechskantschraube	M20x110 DIN931-8.8	Hex. bolt	Vis 6 pans
23	6806.15.06	2	Verbreiterung		Extension	Extension
24	8015.10.00	2	Steckstock	TB-16X115 A	Pin	Axe
25	931D16110P	2	Sechskantschraube	M16x110 DIN931-8.8	Hex. bolt	Vis 6 pans
26	980DV16PA	2	Sicherungsmutter	VM16 DIN980-8 vz.	Lock nut	Ecrou frein
27	6806.09.06	8	HOHLSCHIEBENSEGM.		DISC UNIT CPL.	DISQUE CPL.
28	6806.23.00	8	Klemmhalter		Clamp holder	Bride
29-38	6806.24.01	1	SPINDEL		SPINDLE	MANIVELLE
29	6806.24.02	1	Spindel		Spindle	Manivelle
30	6806.25.00	1	Sicherung		Safety	Verrou
31	4722.20.03	1	Kontermutter re.		Counternut r.h.	Contre-écrou droit
32	2611.00.01	1	Druckfeder	DF-295	Compression spring	Ressort
33	4716.38.00	1	Schmiernippel	H1 8x1 KX-1	Grease nipple	Graisser
34	1481D536	1	Spannstift	5x36 DIN1481	Dowel Pin	Goupille serrage
35	125DB25	2	Scheibe	B25 DIN125	Washer	Rondelle

3506_J

GBZ, GHZ 3000
 GBZ, GHZ 3000
 GBZ, GHZ 3000

Profi Bird



3506_J

 GBZ, GHZ 3000
 GBZ, GHZ 3000
 GBZ, GHZ 3000

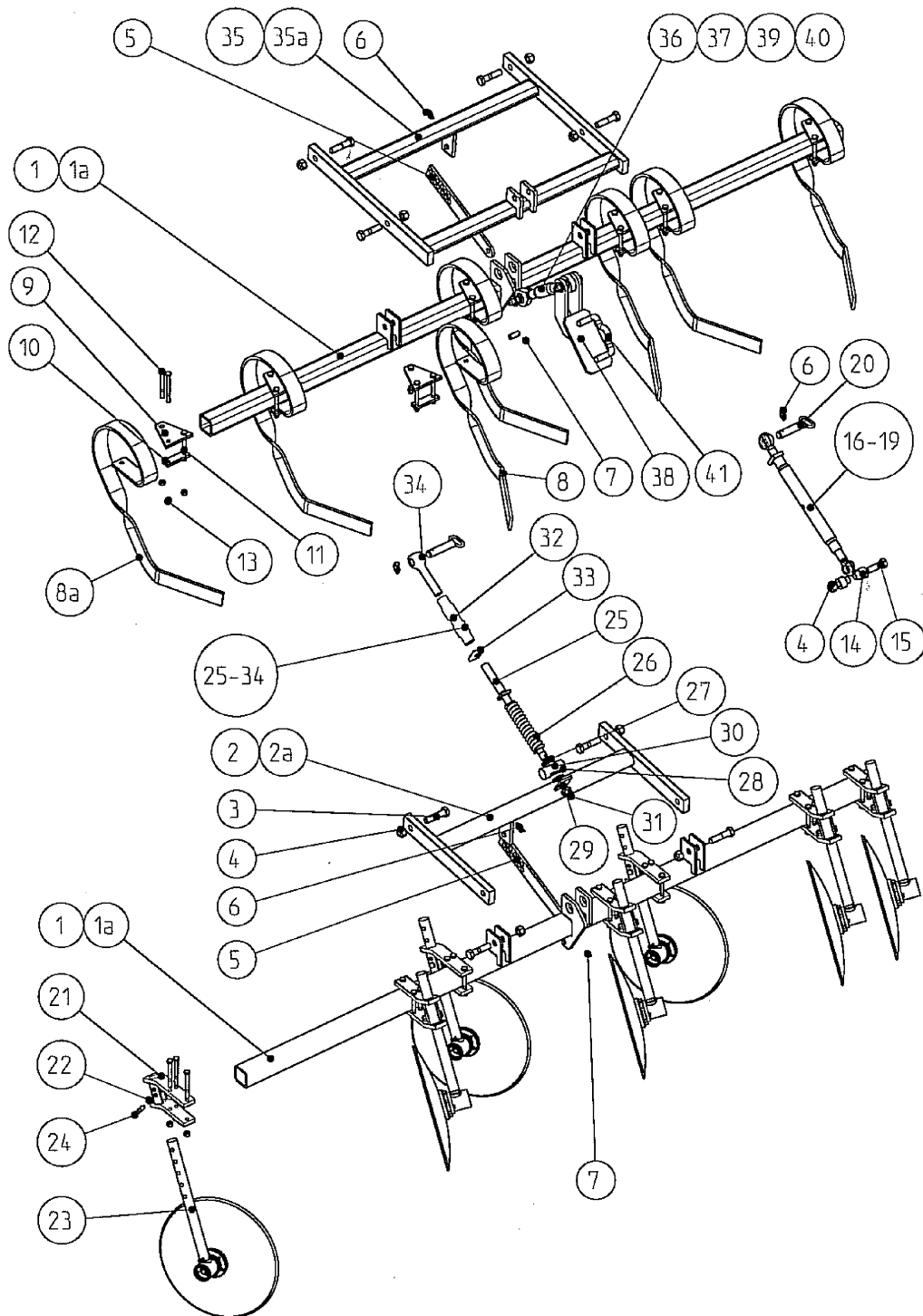
Profi Bird

Bild Ref. Fig.	Bestellnr. Part-No. Référence	Stck. Qty. Qte.	Bezeichnung	Technische Angaben Technical data Données techniques	Description	Désignation
36	6805.21.05	1	Spindellager	LB-52	Spindle guide	Palier
37	6329.06.03	1	Ösenschraube	M27x240 L	Eyebolt	Piton
38	8405.23.01	1	Spannschloßmutter	LPM-27X400	Turnbuckle nut	Ecrou tendeur
39	931D1265P	8	Sechskantschraube	M12x65 DIN931-8.8	Hex. bolt	Vis 6 pans
40	934D12PA	24	Sechskantmutter	M12 DIN934-8 vz.	Hex. nut	Ecrou 6 pans

3506_J1

GBZ, GHZ ab 4,0m
 GBZ, GHZ from 4.0m
 GBZ, GHZ à partir 4,0m

Profi Bird



3506_J1

 GBZ, GHZ ab 4,0m
 GBZ, GHZ from 4.0m
 GBZ, GHZ à partir 4,0m

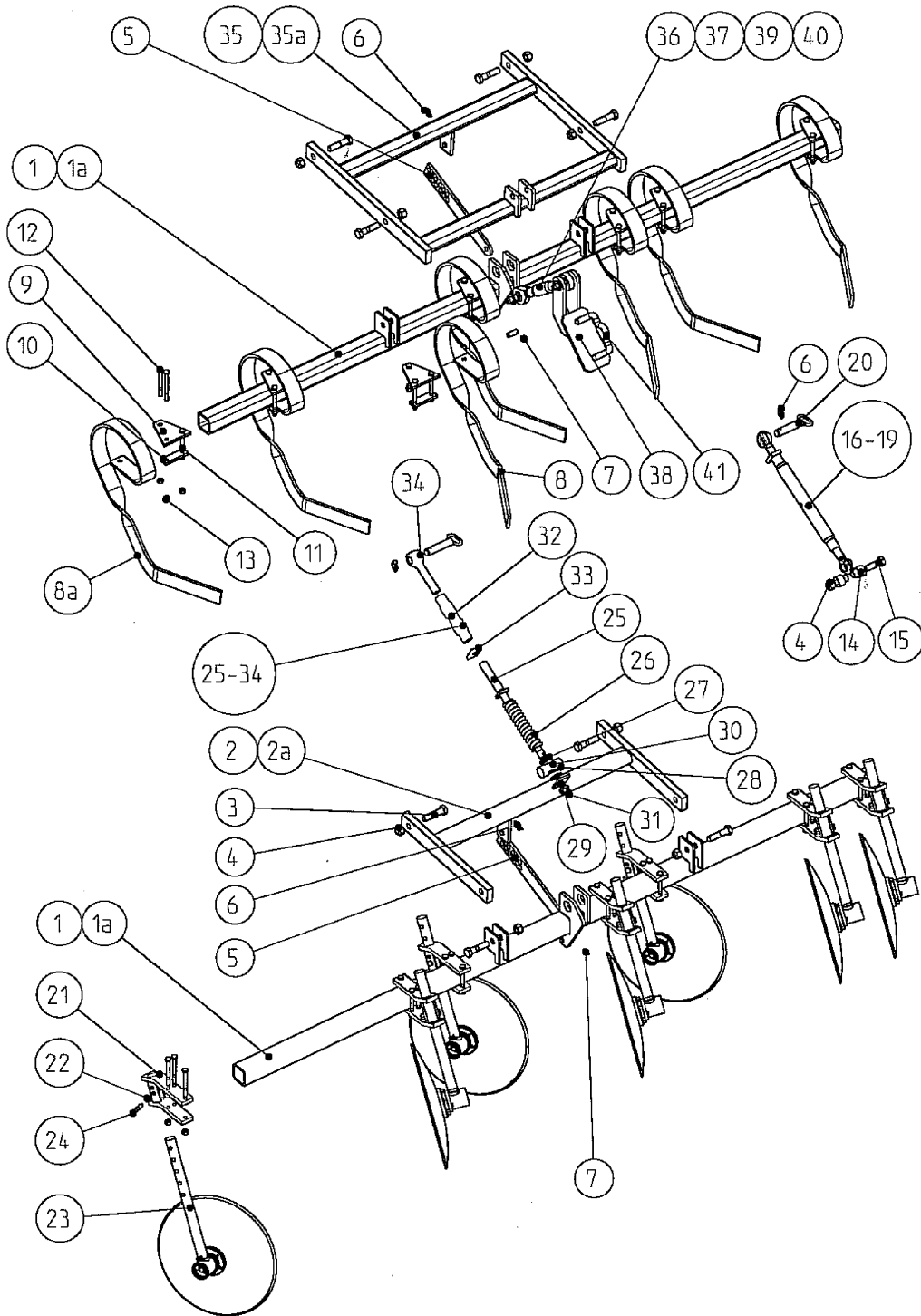
Profi Bird

Bild Ref. Fig.	Bestellnr. Part-No. Référence	Stck. Qty. Qte.	Bezeichnung	Technische Angaben Technical data Données techniques	Description	Désignation
1	6806.63.05	1	Tragrohr, li.	4,0m	Pipe l.h.	Tube gauche
1	6806.63.03	1	Tragrohr, li.	5,0m	Pipe l.h.	Tube gauche
1	6806.63.01	1	Tragrohr, li.	6,0m	Pipe l.h.	Tube gauche
1a	6806.63.06	1	Tragrohr, re.	4,0m	Pipe r.h.	Tube droit
1a	6806.63.04	1	Tragrohr, re.	5,0m	Pipe r.h.	Tube droit
1a	6806.63.02	1	Tragrohr, re.	6,0m	Pipe r.h.	Tube droit
2	6806.62.25	1	Anbaurahmen li.	4,0m	Mounting frame l.h.	Bâti gauche
2	6806.62.03	1	Anbaurahmen li.	5,0m	Mounting frame l.h.	Bâti gauche
2	6806.62.01	1	Anbaurahmen li.	6,0m	Mounting frame l.h.	Bâti gauche
2a	6806.62.26	1	Anbaurahmen re.	4,0m	Mounting frame r.h.	Bâti droit
2a	6806.62.04	1	Anbaurahmen re.	5,0m	Mounting frame r.h.	Bâti droit
2a	6806.62.02	1	Anbaurahmen re.	6,0m	Mounting frame r.h.	Bâti droit
3	931D2080PA	8	Sechskantschraube	M20x80 DIN931-8.8 verz.	Hex. bolt	Vis 6 pans
4	980DV20PA	10	Sicherungsmutter	VM20 DIN980-8 vz.	Lock nut	Ecrou frein
5	6251.47.06	2	Stellstrebe		Adjusting strut	Barre réglage
6	8405.12.09	4	Klappstecker	STB-4,5x340	Linch-pin	Goupille auto.
7	1481D530A	2	Spannstift	5x30 DIN1481 vz.	Dowel Pin	Goupille serrage
8	6806.40.02		Blattfederzinken li.		Leveller blade l.h.	Dent gauche
8a	6806.40.01		Blattfederzinken re.		Leveller blade r.h.	Dent droit
9	6806.41.02		Klemmplatte		Clamp plate	Plaque de serrage
10	6806.41.03		Lasche		Latch	Plat
11	931D12120P		Sechskantschraube	M12x120 DIN931-8.8	Hex. bolt	Vis 6 pans
12	931D12110P		Sechskantschraube	M12x110 DIN931-8.8	Hex. bolt	Vis 6 pans
13	980DV12PA	24	Sicherungsmutter	VM12 DIN980-8 vz.	Lock nut	Ecrou frein
14	6806.41.01	4	Buchse		Bush	Douille
15	931D20110PA	2	Sechskantschraube	M20x110 DIN931-8.8 verz.	Hex. bolt	Vis 6 pans
16-19	8405.23.00	2	SPANNSCHLOSS		TURNBUCKLE	TIRANT
16	8405.23.01	1	Spannschloßmutter	LPM-27X400	Turnbuckle nut	Ecrou tendeur
17	4722.20.03	1	Kontermutter re.		Counternut r.h.	Contre-écrou droit
18	6329.06.04	1	Ösenschraube	M27x240	Eyebolt	Piton
19	6329.06.03	1	Ösenschraube	M27x240 L	Eyebolt	Piton
20	6806.21.00	2	O.L.-Stock	Kat.2	Top link pin	Axe 3 points
21	6806.23.00		Klemmhalter		Clamp holder	Bride
22	934D12PA		Sechskantmutter	M12 DIN934-8 vz.	Hex. nut	Ecrou 6 pans
23	6806.09.06		HOHLSCHIEBENSEGM.		DISC UNIT CPL.	DISQUE CPL.
24	931D1265P		Sechskantschraube	M12x65 DIN931-8.8	Hex. bolt	Vis 6 pans
25-34	6806.24.10	2	SPINDEL		SPINDLE	MANIVELLE
25	6806.24.12	1	Spindel		Spindle	Manivelle

3506_J1

GBZ, GHZ ab 4,0m
 GBZ, GHZ from 4.0m
 GBZ, GHZ à partir 4,0m

Profi Bird



3506_J1

 GBZ, GHZ ab 4,0m
 GBZ, GHZ from 4.0m
 GBZ, GHZ à partir 4,0m

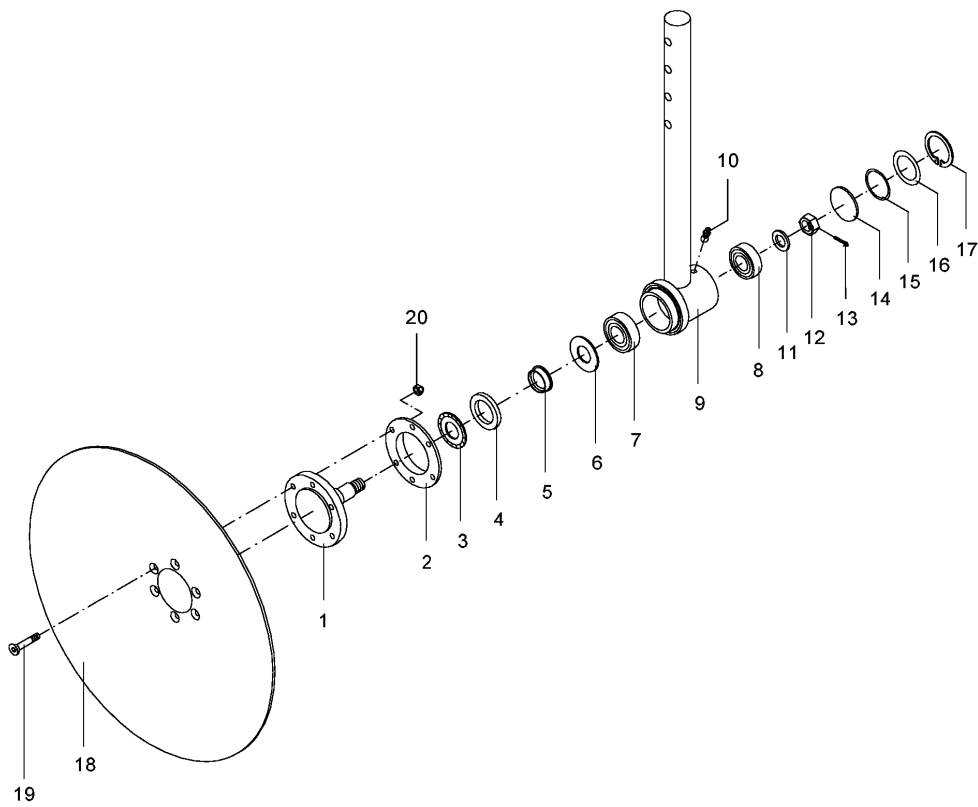
Profi Bird

Bild Ref. Fig.	Bestellnr. Part-No. Référence	Stck. Qty. Qte.	Bezeichnung	Technische Angaben Technical data Données techniques	Description	Désignation
26	6440.85.03	1	Druckfeder	DF-254	Compression spring	Ressort
27	125DA25A	2	Scheibe	A25 DIN125 vz.	Washer	Rondelle
28	6805.21.05	1	Spindellager	LB-52	Spindle guide	Palier
29	6806.25.00	1	Sicherung		Safety	Verrou
30	4716.38.00	1	Schmiernippel	H1 8x1 KX-1	Grease nipple	Graisneur
31	1481D536	1	Spannstift	5x36 DIN1481	Dowel Pin	Goupille serrage
32	4773.33.04	1	Spannschloßmutter	M27	Turnbuckle nut	Ecrou tendeur
33	4722.20.03	1	Kontermutter re.		Counternut r.h.	Contre-écrou droit
34	4773.33.03	1	Gewindeende li.		Eyebolt l.h.	Piton filete gauche
35	6806.62.31	1	Anbaurahmen li.	4,0m	Mounting frame l.h.	Bâti gauche
35	6806.62.33	1	Anbaurahmen li.	5,0m	Mounting frame l.h.	Bâti gauche
35	6806.62.35	1	Anbaurahmen li.	6,0m	Mounting frame l.h.	Bâti gauche
35a	6806.62.32	1	Anbaurahmen re.	4,0m	Mounting frame r.h.	Bâti droit
35a	6806.62.34	1	Anbaurahmen re.	5,0m	Mounting frame r.h.	Bâti droit
35a	6806.62.36	1	Anbaurahmen re.	6,0m	Mounting frame r.h.	Bâti droit
36-	9005.10.31	2	Spannschloß kpl.		Turnbuckle cpl.	Tirant cpl.
37	6352.11.28	2	Anlenkung		Link arm	Bras réglable
38	9001.56.02	4	Bolzen	L=115 mm	Pin	Axe
39	125DA21A	8	Scheibe	A21 DIN125 vz.	Washer	Rondelle
40	1481D832A	8	Spannstift	8x32 DIN1481 vz.	Dowel Pin	Goupille serrage
41	4777.30.04	2	Schraubband	MC-20x141x160	Cross section	Bride

3506_J2

Hohlscheibensegment
Disc unit
Element de disque

Profi Bird



6806.09.06

3506_J2

 Hohlscheibensegment
 Disc unit
 Element de disque

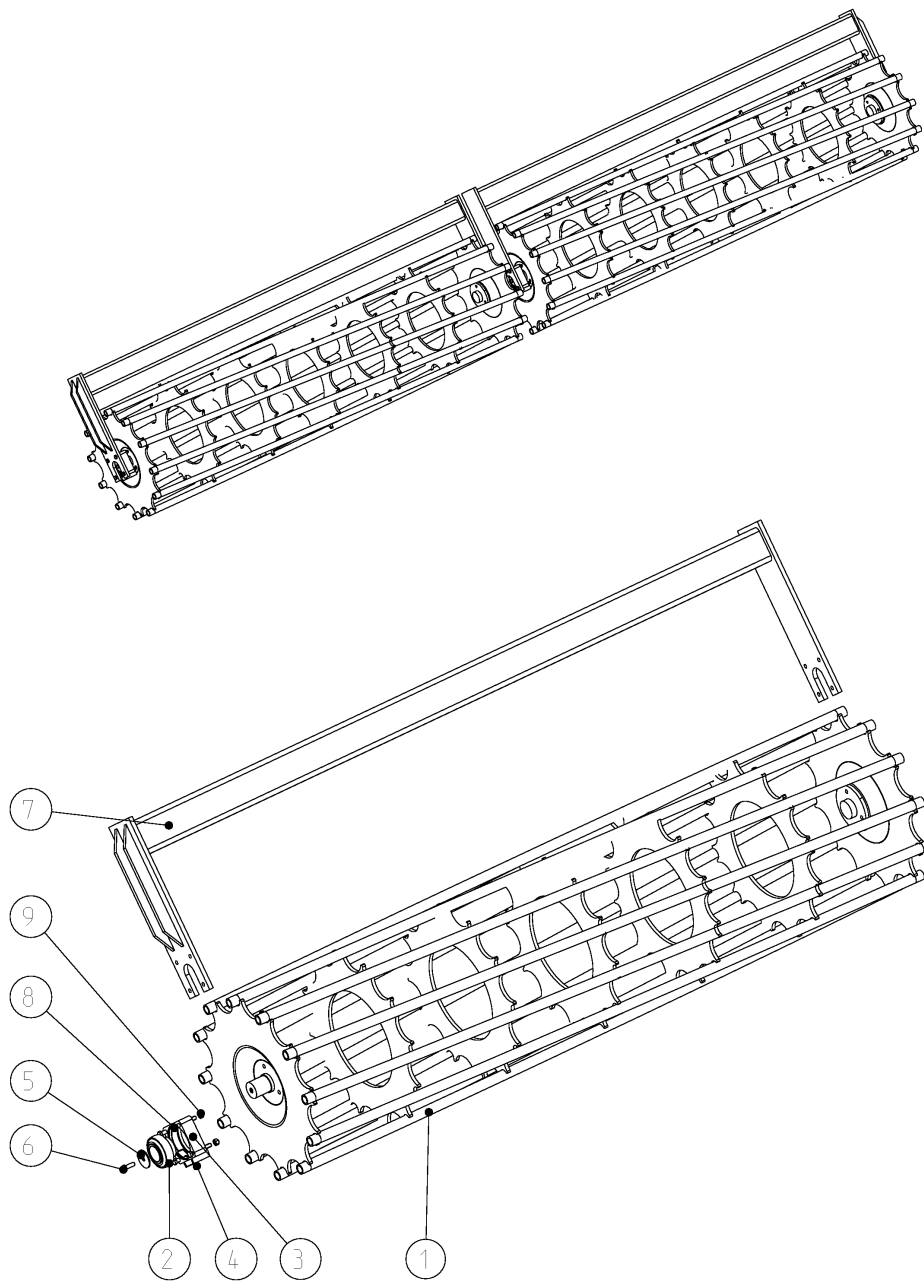
Profi Bird

Bild Ref. Fig.	Bestellnr. Part-No. Référence	Stck. Qty. Qte.	Bezeichnung	Technische Angaben Technical data Données techniques	Description	Désignation
	6806.09.06		HOHLSCHLEIBENSEGM.		DISC UNIT CPL.	DISQUE CPL.
1-17	6806.09.02		LAGERUNG KPL.		BEARING CPL.	PALIER CPL.
1	2739.02.00	1	Achse mit Flansch		Axle	Axe
2	6806.09.07	1	Flanschring		Flangering	Bague
3-8	7209.00.12		SATZ VERSCHLEISS.		REPLACEM. SET	JEU PIECE D'USURE
3	7209.00.04	1	Abstandscheibe	ZW-42x52 DW-55	Spacer	Disque d'ecartement
4	7209.00.06	1	Scheibe	C-351	Washer	Rondelle
5	7209.00.07	1	Distanzring		Spacer ring	Bague intermediaire
6	7209.00.08	1	Nilosring	30205 AV DW-57	Nilosring	Rondelle
7	720D30205	1	Kegelrollenlager	30205 DIN720	Taper roller bearing	Roulement à rouleaux
8	720D30204	1	Kegelrollenlager	30204 DIN720	Taper roller bearing	Roulement à rouleaux
9	6806.04.04	1	Sechstiel		Stalk	Tige
10	4716.38.00	1	Schmiernippel	H1 8x1 KX-1	Grease nippel	Graisneur
11	126D17.5A	1	Scheibe	17,5 DIN126 vz.	Washer	Rondelle
12	937D1615P	1	Kronenmutter	M16x1,5 DIN937-8	Castellated nut	Ecrou crènelé
13	94D432	1	Splint	4x32 DIN94	Splint pin	Goupille fendue
14	470D50	1	Verschlusscheibe		End lid	Couvercle de fermé
15	7209.00.09	1	O-Ring	46x3 DW-56	O-seal	Joint torique
16	7209.00.10	1	Scheibe	C-36	Washer	Rondelle
17	984D522	1	Seegerring	J 52x2 K DIN984	Circlip Seeger	Circlip Seeger
18	6806.09.04	1	Hohlscheibe	SG-463	Disc SG-463	Disque SG-463
19	7991D830N	6	Senkschraube	M8x30 DIN7991-10.9	C sunk screw	Vis tête noyee
20	980DV8N	6	Sicherungsmutter	VM8 DIN980-10	Lock nut	Ecrou frein

3506_K

Stabpackerwalzen
Crumbler rollers
Rouleaux à barres

Profi Bird



3506_K

 Stabpackerwalzen
 Crumbler rollers
 Rouleaux à barres

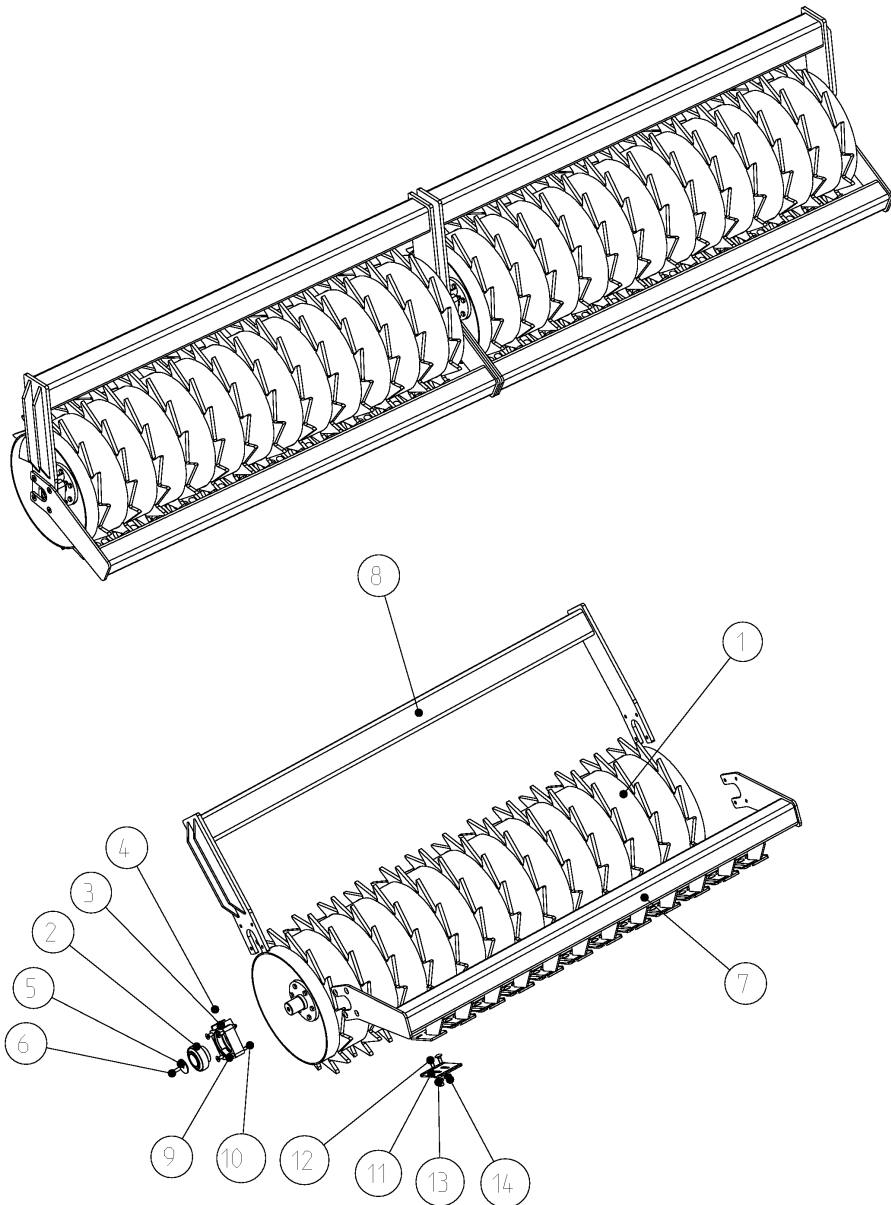
Profi Bird

Bild Ref. Fig.	Bestellnr. Part-No. Référence	Stck. Qty. Qte.	Bezeichnung	Technische Angaben Technical data Données techniques	Description	Désignation
1	6807.54.01	1	Stabpackerwalze	2,25m/Ø640	Crumbler roller	Rouleau à barres
1	6807.54.03	1	Stabpackerwalze	2,5m/Ø640	Crumbler roller	Rouleau à barres
1	6807.54.00	1	Stabpackerwalze	3,0m/Ø640	Crumbler roller	Rouleau à barres
2-4	8434.29.01	2	FLANSCHLAGER KPL.	Di= Ø55 mm	BEARING CPL.	PALIER CPL.
2	8434.29.03	1	Spannlager	PDNF 160-55-26	Bearing	Roulement
3	8434.29.02	1	Flanschlager		Bearing	Palier
4	71412DB81	1	Schmiernippel	BM8x1 DIN71412	Grease nipple	Graisser
5	8434.29.09	2	Scheibe		Washer	Rondelle
6	933D1235N	2	Sechskantschraube	M12x35 DIN933-10.9	Hex. bolt	Vis 6 pans
7	6352.12.46	1	Tragrahmen	2,25m	Bracket	Support
7	6352.12.03	1	Tragrahmen	2,5m	Bracket	Support
7	6352.12.02	1	Tragrahmen	3,0m	Bracket	Support
8	931D1280NA	8	Sechskantschraube	M12x80 DIN931-8.8 verz.	Hex. bolt	Vis 6 pans
9	980DV12NA	8	Sicherungsmutter	VM12 DIN980-10 vz.	Lock nut	Ecrou frein

3506_K1

Zahnpackerwalze GZW
Packer roller GZW
Rouleau packer GZW

Profi Bird



3506_K1

 Zahnpackerwalze GZW
 Packer roller GZW
 Rouleau packer GZW

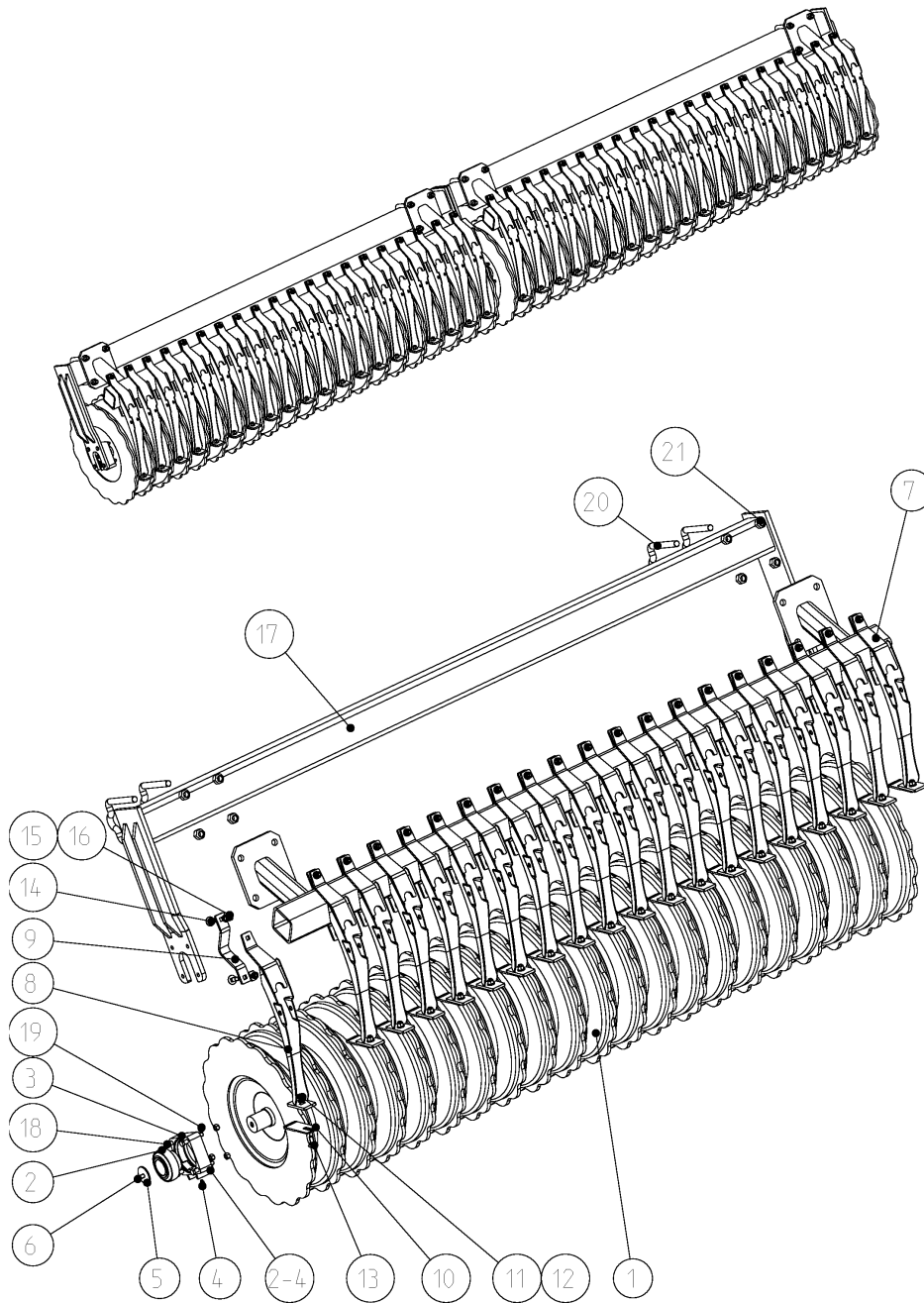
Profi Bird

Bild Ref. Fig.	Bestellnr. Part-No. Référence	Stck. Qty. Qte.	Bezeichnung	Technische Angaben Technical data Données techniques	Description	Désignation
1	6810.07.60	1	Zahnpackerwalze	GZW 660 / 2,0m	Packer roller	Rouleau packer
1	6810.07.63	1	Zahnpackerwalze	GZW 660 / 2,5m	Packer roller	Rouleau packer
1	6810.07.64	1	Zahnpackerwalze	GZW 660 / 3,0m	Packer roller	Rouleau packer
2-4	8434.29.01	2	FLANSCHLAGER KPL.	Di= Ø55 mm	BEARING CPL.	PALIER CPL.
2	8434.29.03	1	Spannlager	PDFN 160-55-26	Bearing	Roulement
3	8434.29.02	1	Flanschlager		Bearing	Palier
4	71412DB81	1	Schmiernippel	BM8x1 DIN71412	Grease nippel	Graisseur
	SPEZIALFETT		Spezialfett		Grease	Graisse
5	8434.29.09	2	Scheibe		Washer	Rondelle
6	933D1235N	2	Sechskantschraube	M12x35 DIN933-10.9	Hex. bolt	Vis 6 pans
7	6810.11.05	1	Abstreiferbalken kurz	4,0m	Scrapper beam short	Barre de décrottoir court
7	6810.11.04	1	Abstreiferbalken	5,0m	Scrapper beam	Barre de décrottoir
7	6810.11.01	1	Abstreiferbalken	3,0m	Scrapper beam	Barre de décrottoir
8	6352.12.01	1	Tragrahmen	3,0m	Bracket	Support
8	6352.12.21	1	Tragrahmen, li.	4,0m	Bracket l.h.	Support gauche
8	6352.12.61	1	Tragrahmen, li.	5,0m	Bracket l.h.	Support gauche
8	6352.12.63	1	Tragrahmen, li.	6,0m	Bracket l.h.	Support gauche
8a	6352.12.22	1	Tragrahmen, re.	4,0m	Bracket r.h.	Support droit
8a	6352.12.62	1	Tragrahmen, re.	5,0m	Bracket r.h.	Support droit
8a	6352.12.64	1	Tragrahmen, re.	6,0m	Bracket r.h.	Support droit
9	7991D1290NA	8	Senkschraube	M12x90 DIN7991-10.9 vz.	C sunk screw	Vis tête noyee
10	980DV12NA	8	Sicherungsmutter	VM12 DIN980-10 vz.	Lock nut	Ecrou frein
11	8406.00.10		Abstreiferblech, hartbeschicht.	GZW 660	Scrapper plate hard coated	Tôle de décrottoir dur
12	603D1230PA		Flachrundschrabe	M12x30 DIN603-8.8 vz.	Bolt	Vis
13	7349D13A		Scheibe	13 DIN7349 vz.	Washer	Rondelle
14	934D12PA		Sechskantmutter	M12 DIN934-8 vz.	Hex. nut	Ecrou 6 pans

3506_K2

Mulchpackerwalzen
 Mulchpacker rollers
 Rouleaux mulchpackers

Profi Bird



3506_K2

 Mulchpackerwalzen
 Mulchpacker rollers
 Rouleaux mulchpackers

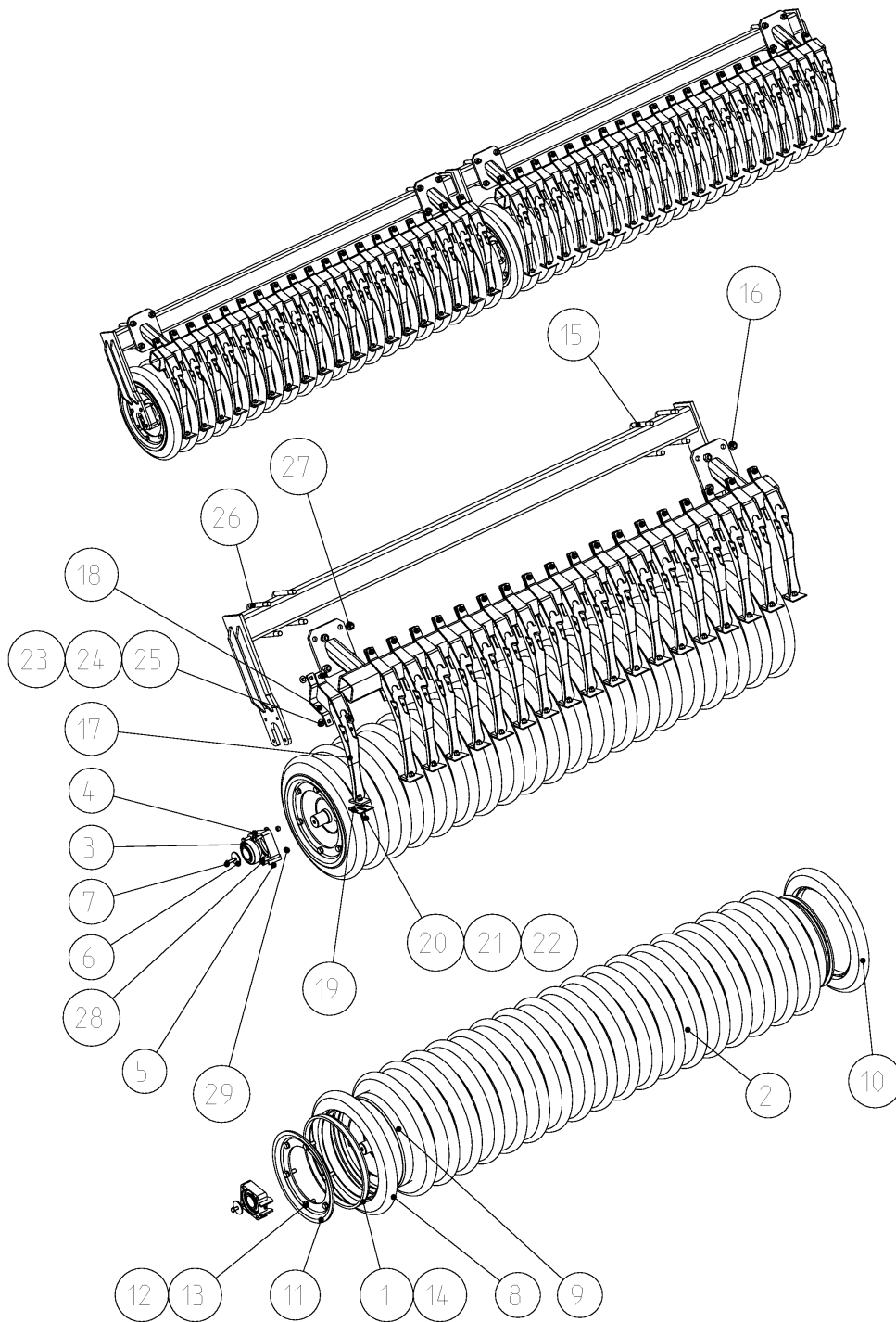
Profi Bird

Bild Ref. Fig.	Bestellnr. Part-No. Référence	Stck. Qty. Qte.	Bezeichnung	Technische Angaben Technical data Données techniques	Description	Désignation
1	6813.43.01	1	Mulchpackerwalze	MPW 640/2 - 3,0 m	Mulchpacker roller	Rouleau mulchpacker
1	6813.43.03	1	Mulchpackerwalze	MPW 640/2 - 2,25m	Mulchpacker roller	Rouleau mulchpacker
1	6813.43.10	1	Mulchpackerwalze	MPW 640/2 - 2,5m	Mulchpacker roller	Rouleau mulchpacker
2-4	8434.29.01	2	FLANSCHLAGER KPL.	Di= Ø55 mm	BEARING CPL.	PALIER CPL.
2	8434.29.03	1	Spannlager	PDFN 160-55-26	Bearing	Roulement
3	8434.29.02	1	Flanschlager		Bearing	Palier
4	71412DB81	1	Schmiernippel	BM8x1 DIN71412	Grease nippel	Graisseur
	SPEZIALFETT	0,00	Spezialfett		Grease	Graisse
5	8434.29.09	2	Scheibe		Washer	Rondelle
6	933D1235PA	2	Sechskantschraube	M12x35 DIN933-8.8 vz.	Hex. bolt	Vis 6 pans
7	6814.23.02	1	Abstreiferbalken	3,0m	Scraper beam	Barre de décrotoir
7	6814.23.05	1	Abstreiferbalken	4,5m	Scraper beam	Barre de décrotoir
7	6814.23.10	1	Abstreiferbalken	5,0m	Scraper beam	Barre de décrotoir
8	6813.28.01		Abstreifer, gebogen		Arched scraper	Décrotoir arque
9	6813.27.11		Lagerblech		Plate	Tôle
10	6813.27.12		Abstreiferblech hartbeschicht. Scheibe		Scraper plate hard coated	Tôle de décrotoir dur
11	6916D13A		Scheibe	13 DIN 6916 vz.	Washer	Rondelle
12	934D12PA		Sechskantmutter	M12 DIN934-8 vz.	Hex. nut	Ecrou 6 pans
13	603D1230PA		Flachrundschrabe	M12x30 DIN603-8.8 vz.	Bolt	Vis
14	603D1250PA		Flachrundschrabe	M12x50 DIN603-8.8 vz.	Bolt	Vis
15	6813.27.15		Unterlegscheibe		Washer	Rondelle
16	985D12PA		Sechskantmutter	M12 DIN985-8 vz.	Hex. nut	Ecrou 6 pans
17	6352.12.41	1	Tragrahmen	3,0m	Bracket	Support
17	6352.12.46	1	Tragrahmen	4,5m	Bracket	Support
17	6352.12.45	1	Tragrahmen	5,0m	Bracket	Support
17	6352.12.42	1	Tragrahmen	6,0m	Bracket	Support
18	931D1280NA	8	Sechskantschraube	M12x80 DIN931-8.8 verz.	Hex. bolt	Vis 6 pans
19	980DV12NA	8	Sicherungsmutter	VM12 DIN980-10 vz.	Lock nut	Ecrou frein
20	4777.30.04	4	Schraubband	MC-20x141x160	Cross section	Bride
21	980DV20PA	8	Sicherungsmutter	VM20 DIN980-8 vz.	Lock nut	Ecrou frein

3506_K3

RIPA 580
RIPA 580
RIPA 580

Profi Bird



3506_K3

 RIPA 580
 RIPA 580
 RIPA 580

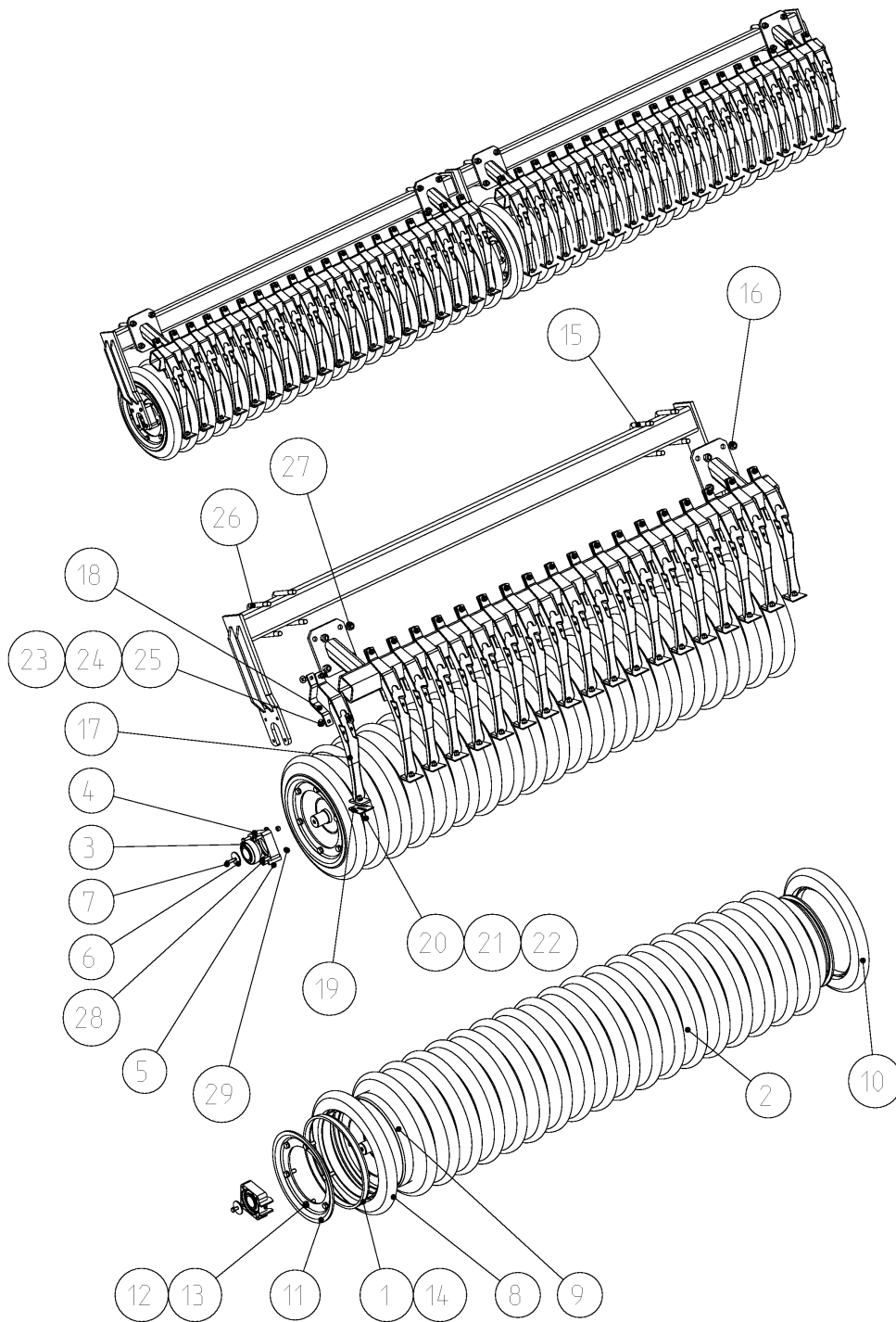
Profi Bird

Bild Ref. Fig.	Bestellnr. Part-No. Référence	Stck. Qty. Qte.	Bezeichnung	Technische Angaben Technical data Données techniques	Description	Désignation
2-13	6814.14.05	1	RIPA 580 MONT.	3.0m	RIPA 580 CPL.	RIPA 580 CPL.
1-13	6814.14.02	1	RIPA 580 MONT.	4.5m	RIPA 580 CPL.	RIPA 580 CPL.
2-14	6814.14.03	1	RIPA 580 MONT.	5.0m	RIPA 580 CPL.	RIPA 580 CPL.
1	6814.07.06	1	Endring	t=52,5mm	Ring	Baque
2	6814.13.05	1	Walze	3,0m	Roller	Rouleau
2	6814.13.02	1	Walze	2,25m	Roller	Rouleau
2	6814.01.03	1	Walze	2,5m	Roller	Rouleau
3-5	8434.29.01	2	FLANSCHLAGER KPL.	Di= Ø55 mm	BEARING CPL.	PALIER CPL.
3	8434.29.03	1	Spannlager	PDNF 160-55-26	Bearing	Roulement
4	8434.29.02	1	Flanschlager		Bearing	Palier
5	71412DB81	1	Schmiernippel	BM8x1 DIN71412	Grease nippel	Graisneur
6	8434.29.09		Scheibe		Washer	Rondelle
7	933D1235NA		Sechskantschraube	M12x35 DIN933-10.9 vz.	Hex. bolt	Vis 6 pans
	SPEZIALFETT	0,00	Spezialfett		Grease	Graisse
8	6814.03.01		Packerring		Wedge ring	Baque sillonneur
9	6814.04.01		Abstandsring		Spacer ring	Bague intermediaire
10	6814.03.33		Rillenpackerreifen, aussen		Wedgering tyre	Pneu sillonneur
11	6814.00.10		Abdeckung		Cover	Bouchon
12	933D1645PA		Sechskantschraube	M16x45 DIN933-8.8 vz.	Hex. bolt	Vis 6 pans
13	127DB16A		Federring	B16 DIN127 vz.	Springwasher	Rondelle grower
14	6814.07.07	1	Endring	t=32,5mm	Ring	Baque
15	6352.12.41	1	Tragrahmen	3,0m	Bracket	Support
15	6352.12.46	1	Tragrahmen	4,5m	Bracket	Support
15	6352.12.43	1	Tragrahmen	5,0m	Bracket	Support
15	6352.12.42	1	Tragrahmen	6,0m	Bracket	Support
16	6814.23.02	1	Abstreiferbalken	3,0m	Scraper beam	Barre de décrottoir
16	6814.23.05	1	Abstreiferbalken	4,5m	Scraper beam	Barre de décrottoir
16	6814.23.01	1	Abstreiferbalken	5,0m	Scraper beam	Barre de décrottoir
17	6813.28.01		Abstreifer, gebogen		Arched scraper	Décrottoir arque
18	6813.27.11		Lagerblech		Plate	Tôle
19	6814.00.11		Abstreiferblech hartbeschicht.	RIPA 580, RIPA-M 600	Scraper plate hard coated	Tôle de décrottoir dur
20	6916D13A		Scheibe	13 DIN 6916 vz.	Washer	Rondelle
21	934D12PA		Sechskantmutter	M12 DIN934-8 vz.	Hex. nut	Ecrou 6 pans
22	603D1230PA		Flachrundschrabe	M12x30 DIN603-8.8 vz.	Bolt	Vis
23	603D1250PA		Flachrundschrabe	M12x50 DIN603-8.8 vz.	Bolt	Vis
24	6813.27.15		Unterlegscheibe		Washer	Rondelle
25	985D12PA		Sechskantmutter	M12 DIN985-8 vz.	Hex. nut	Ecrou 6 pans
26	4777.30.04		Schraubband	MC-20x141x160	Cross section	Bride

3506_K3

RIPA 580
RIPA 580
RIPA 580

Profi Bird



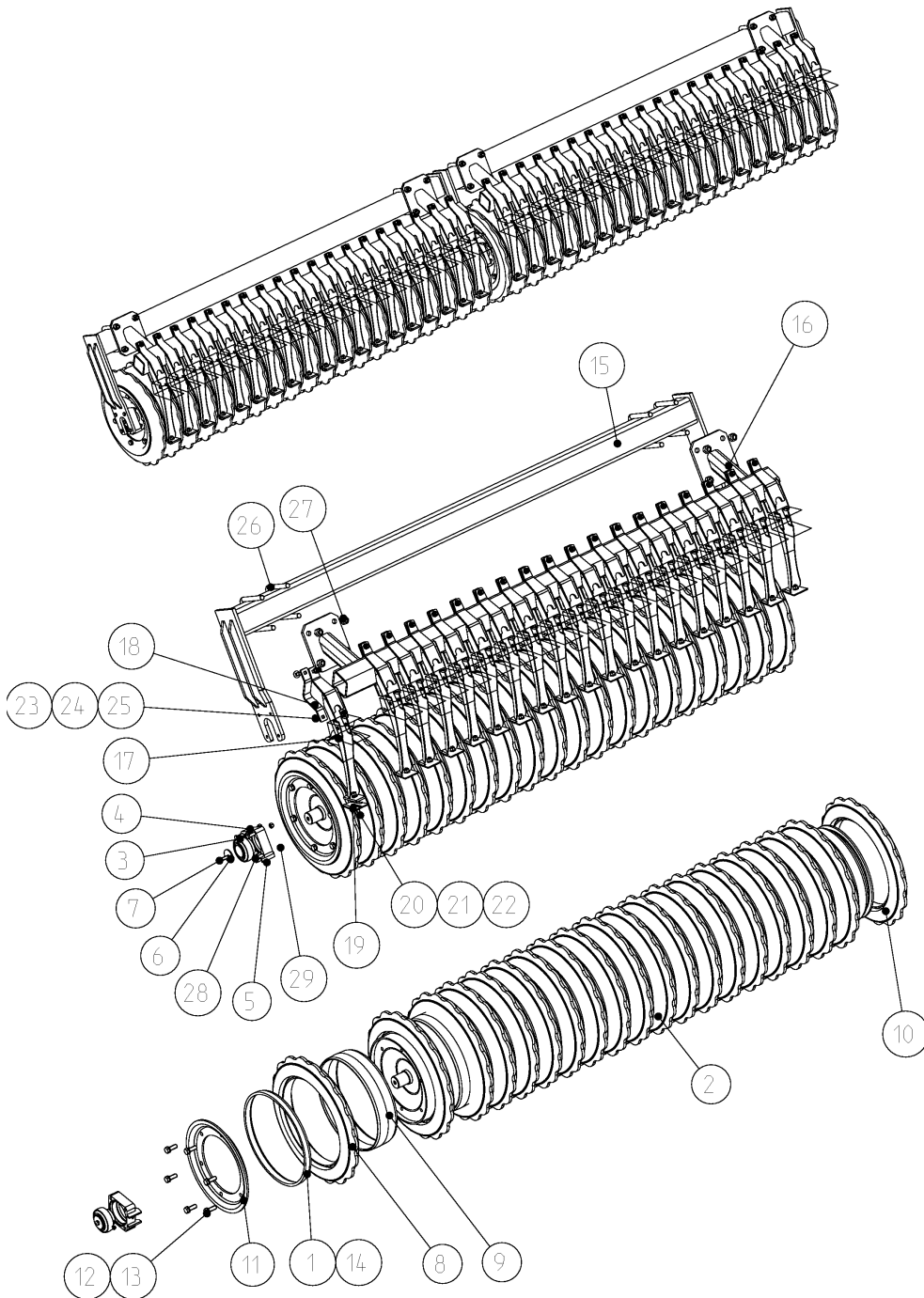
3506_K3RIPA 580
RIPA 580
RIPA 580**Profi Bird**

Bild Ref. Fig.	Bestellnr. Part-No. Référence	Stck. Qty. Qte.	Bezeichnung	Technische Angaben Technical data Données techniques	Description	Désignation
27	980DV20PA		Sicherungsmutter	VM20 DIN980-8 vz.	Lock nut	Ecrou frein
28	931D1280NA		Sechskantschraube	M12x80 DIN931-8.8 verz.	Hex. bolt	Vis 6 pans
29	980DV12NA		Sicherungsmutter	VM12 DIN980-10 vz.	Lock nut	Ecrou frein

3506_K4

RIPA-M 600
RIPA-M 600
RIPA-M 600

Profi Bird



3506_K4

 RIPA-M 600
 RIPA-M 600
 RIPA-M 600

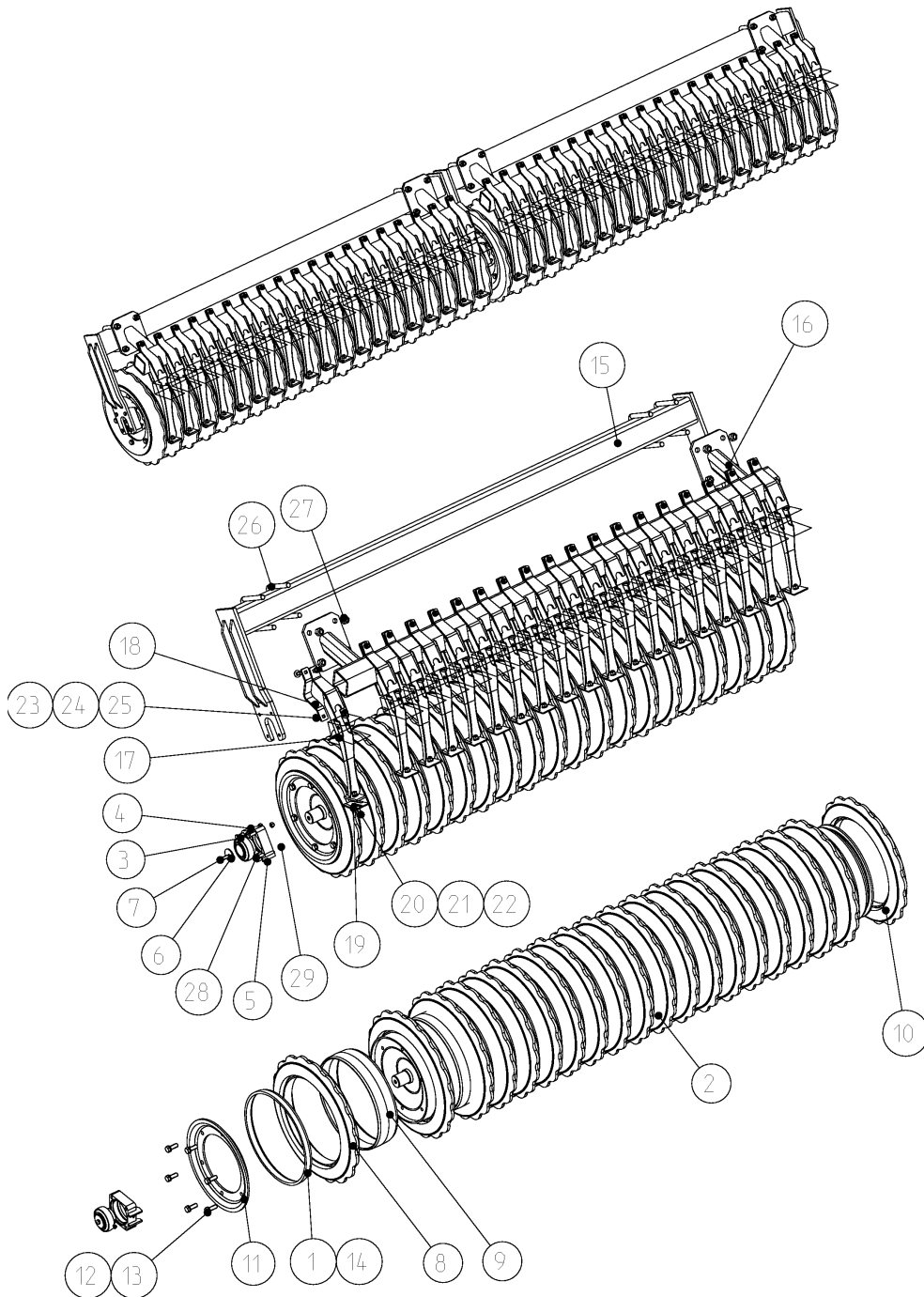
Profi Bird

Bild Ref. Fig.	Bestellnr. Part-No. Référence	Stck. Qty. Qte.	Bezeichnung	Technische Angaben Technical data Données techniques	Description	Désignation
2-13	6814.14.13	1	RIPA-M 600 MONT.	3.0m	RIPA -M 600 CPL.	RIPA -M 600 CPL.
1-13	6814.14.10	1	RIPA-M 600 MONT.	4.5m	RIPA -M 600 CPL.	RIPA -M 600 CPL.
2-14	6814.14.11	1	RIPA-M 600 MONT.	5.0m	RIPA -M 600 CPL.	RIPA -M 600 CPL.
1	6814.07.06	1	Endring	t=52,5mm	Ring	Baque
2	6814.13.05	1	Walze	3,0m	Roller	Rouleau
2	6814.13.02	1	Walze	2,25m	Roller	Rouleau
2	6814.01.03	1	Walze	2,5m	Roller	Rouleau
3-5	8434.29.01	2	FLANSCHLAGER KPL.	Di= Ø55 mm	BEARING CPL.	PALIER CPL.
3	8434.29.03	1	Spannlager	PDNF 160-55-26	Bearing	Roulement
4	8434.29.02	1	Flanschlager		Bearing	Palier
5	71412DB81	1	Schmiernippel	BM8x1 DIN71412	Grease nippel	Graisser
6	8434.29.09		Scheibe		Washer	Rondelle
7	933D1235NA		Sechskantschraube	M12x35 DIN933-10.9 vz.	Hex. bolt	Vis 6 pans
	SPEZIALFETT	0,00	Spezialfett		Grease	Graisse
8	6814.02.01		Mulchpackerring		Mulch wedge ring	Baque mulchpacker sillonneur
9	6814.04.01		Abstandsring		Spacer ring	Bague intermediaire
10	6814.02.33		Mulchpackerring, schmal		Mulch wedge ring small	Baque mulchpacker sillonneur
11	6814.00.10		Abdeckung		Cover	Bouchon
12	933D1645PA		Sechskantschraube	M16x45 DIN933-8.8 vz.	Hex. bolt	Vis 6 pans
13	127DB16A		Federring	B16 DIN127 vz.	Springwasher	Rondelle grower
14	6814.07.07	1	Endring	t=32,5mm	Ring	Baque
15	6352.12.41	1	Tragrahmen	3,0m	Bracket	Support
15	6352.12.46	1	Tragrahmen	4,5m	Bracket	Support
15	6352.12.43	1	Tragrahmen	5,0m	Bracket	Support
15	6352.12.42	1	Tragrahmen	6,0m	Bracket	Support
16	6814.23.02	1	Abstreiferbalken	3,0m	Scrapper beam	Barre de décrottoir
16	6814.23.05	1	Abstreiferbalken	4,5m	Scrapper beam	Barre de décrottoir
16	6814.23.01	1	Abstreiferbalken	5,0m	Scrapper beam	Barre de décrottoir
17	6813.28.01		Abstreifer, gebogen		Arched scraper	Décrottoir arque
18	6813.27.11		Lagerblech		Plate	Tôle
19	6814.00.11		Abstreiferblech hartbeschicht.	RIPA 580, RIPA-M 600	Scrapper plate hard coated	Tôle de décrottoir dur
20	6916D13A		Scheibe	13 DIN 6916 vz.	Washer	Rondelle
21	934D12PA		Sechskantmutter	M12 DIN934-8 vz.	Hex. nut	Ecrou 6 pans
22	603D1230PA		Flachrundschrabe	M12x30 DIN603-8.8 vz.	Bolt	Vis
23	603D1250PA		Flachrundschrabe	M12x50 DIN603-8.8 vz.	Bolt	Vis
24	6813.27.15		Unterlegscheibe		Washer	Rondelle
25	985D12PA		Sechskantmutter	M12 DIN985-8 vz.	Hex. nut	Ecrou 6 pans
26	4777.30.04		Schraubband	MC-20x141x160	Cross section	Bride

3506_K4

RIPA-M 600
RIPA-M 600
RIPA-M 600

Profi Bird



3506_K4

 RIPA-M 600
 RIPA-M 600
 RIPA-M 600

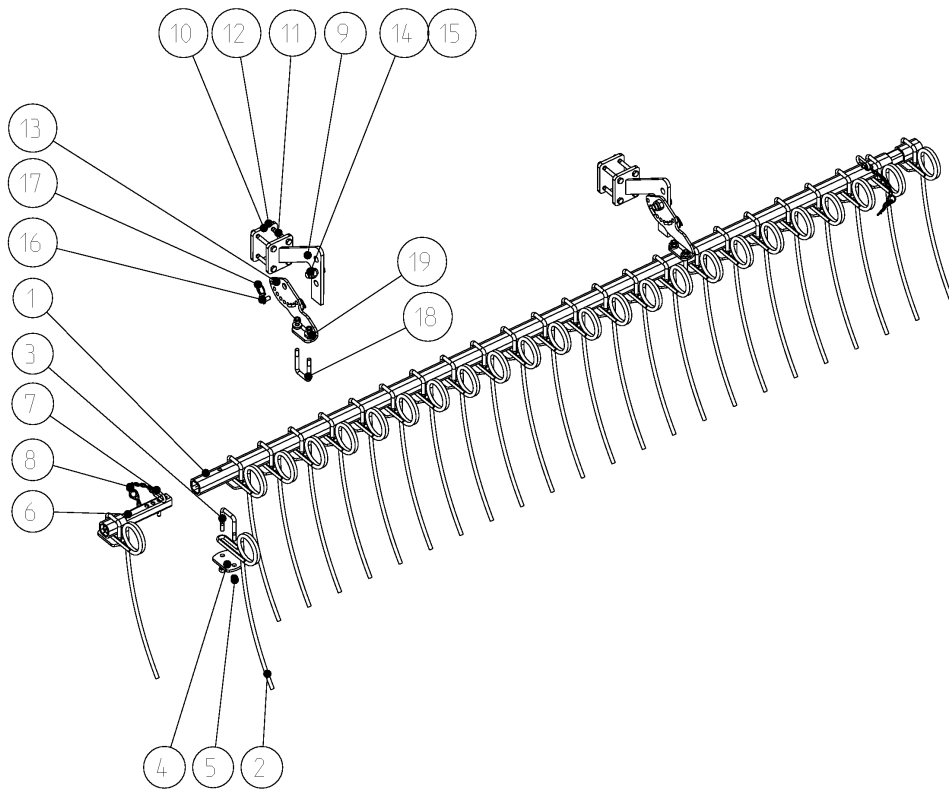
Profi Bird

Bild Ref. Fig.	Bestellnr. Part-No. Référence	Stck. Qty. Qte.	Bezeichnung	Technische Angaben Technical data Données techniques	Description	Désignation
27	980DV20PA		Sicherungsmutter	VM20 DIN980-8 vz.	Lock nut	Ecrou frein
28	931D1280NA		Sechskantschraube	M12x80 DIN931-8.8 verz.	Hex. bolt	Vis 6 pans
29	980DV12NA		Sicherungsmutter	VM12 DIN980-10 vz.	Lock nut	Ecrou frein

3506_L

Striegel vor Walze 3,0m
Row rake in front 3,0m
Herse devant le rouleau 3,0m

Profi Bird



3506_L

 Striegel vor Walze 3,0m
 Row rake in front 3,0m
 Herse devant le rouleau 3,0m

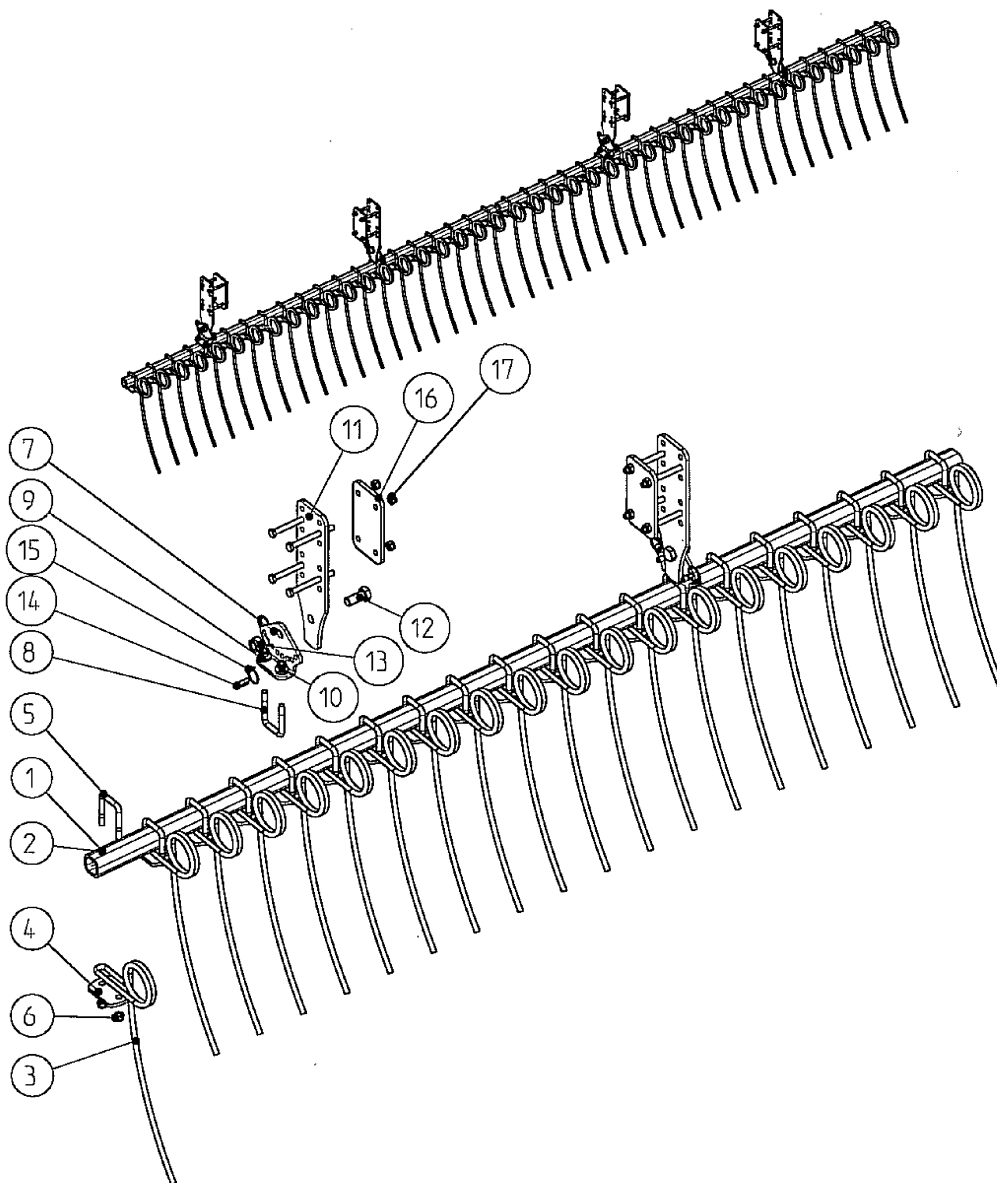
Profi Bird

Bild Ref. Fig.	Bestellnr. Part-No. Référence	Stck. Qty. Qte.	Bezeichnung	Technische Angaben Technical data Données techniques	Description	Désignation
1	6464.24.12	1	Träger		Bracket	Support
2	6464.05.11	25	Striegelzinken		Harrow tine	Dent de herse
3	6464.05.10	25	Bügelschraube		Bolt	Vis
4	9032.19.15	25	Halteplatte		Plate	Plaque
5	980DV12PA	50	Sicherungsmutter	VM12 DIN980-8 vz.	Lock nut	Ecrou frein
6	6464.25.01	2	Trägerverlängerung		Extension	Rallonge
7	1000.23.01	2	Steckstock		Pin	Axe
8	6344.40.06	2	Sicherungskette kpl.		Safety chain cpl.	Chainette de sécurité cpl.
9	6352.64.25	1	Anbaustück		Yoke	Pièce d'annexe
10	6352.64.26	1	Flanschplatte		Flange plate	Plaque
11	931D12110PA	4	Sechskantschraube	M12x110 DIN931-8.8 vz.	Hex. bolt	Vis 6 pans
12	985D12PA	6	Sechskantmutter	M12 DIN985-8 vz.	Hex. nut	Ecrou 6 pans
13	6352.64.24	1	Flanschplatte		Flange plate	Plaque
14	933D2050P	1	Sechskantschraube	M20x50 DIN933-8.8	Hex. bolt	Vis 6 pans
15	985D20PA	1	Sechskantmutter	M20 DIN985-8 vz.	Hex. nut	Ecrou 6 pans
16	6464.24.25	2	Verdrehsicherung		Safety	Verrou
17	6608.12.07	2	Sicherungsring	3A D2076C vz.	Circlip	Circlip
18	6464.05.10	1	Bügelschraube		Bolt	Vis
19	7349D13A	2	Scheibe	13 DIN7349 vz.	Washer	Rondelle

3506_L1

Striegel vor Walze ab 4,0m
Row rake in front from 4,0m
Herse devant le rouleau à 4,0m

Profi Bird



3506_L1

 Striegel vor Walze ab 4,0m
 Row rake in front from 4,0m
 Herse devant le rouleau à 4,0m

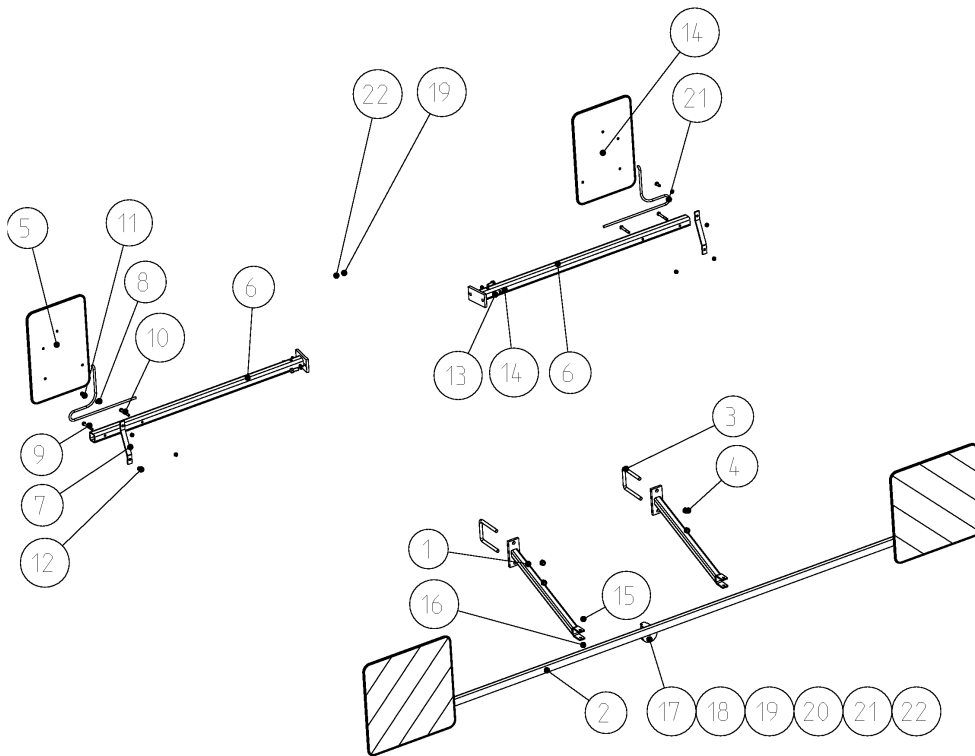
Profi Bird

Bild Ref. Fig.	Bestellnr. Part-No. Référence	Stck. Qty. Qte.	Bezeichnung	Technische Angaben Technical data Données techniques	Description	Désignation
1	VK50506X2220	1	Vierkantrohr	L=2220 mm	Square pipe	Tube carré
2	VK50506X2370	1	Vierkantrohr	L=2370 mm	Square pipe	Tube carré
1	VK50506X2485	1	Vierkantrohr	L=2485 mm	Square pipe	Tube carré
2	VK50506X2610	1	Vierkantrohr	L=2610 mm	Square pipe	Tube carré
1	VK50506X2995	1	Vierkantrohr	L=2995 mm	Square pipe	Tube carré
2	VK50506X3134	1	Vierkantrohr	L=3134 mm	Square pipe	Tube carré
3	6464.05.11		Striegelzinken		Harrow tine	Dent de herse
4	9032.19.15		Halteplatte		Plate	Plaquette
5	6464.05.10		Bügelsschraube		Bolt	Vis
6	985D12PA		Sechskantmutter	M12 DIN985-8 vz.	Hex. nut	Ecrou 6 pans
7	6464.24.28	1	Winkelplatte		Plate	Plaque
8	6464.05.10	1	Bügelsschraube		Bolt	Vis
9	7349D13A	2	Scheibe	13 DIN7349 vz.	Washer	Rondelle
10	985D12PA	6	Sechskantmutter	M12 DIN985-8 vz.	Hex. nut	Ecrou 6 pans
11	6352.64.21	1	Halter		Bracket	Support
12	933D2045PA	1	Sechskantschraube	M20x45 DIN933-8.8 vz.	Hex. bolt	Vis 6 pans
13	985D20PA	1	Sechskantmutter	M20 DIN985-8 vz.	Hex. nut	Ecrou 6 pans
14	6464.24.25	2	Verdrehsicherung		Safety	Verrou
15	6608.12.07	2	Sicherungsring	3A D2076C vz.	Circlip	Circlip
16	6352.64.22	1	Gegenhalter		Bracket	Support
17	931D12120PA	4	Sechskantschraube	M12x120 DIN931-8.8 vz.	Hex. bolt	Vis 6 pans

3506_M

Beleuchtung 3,0m
Rear lights 3,0m
Kit d'éclairage 3,0m

Profi Bird



3506_M

 Beleuchtung 3,0m
 Rear lights 3,0m
 Kit d'éclairage 3,0m

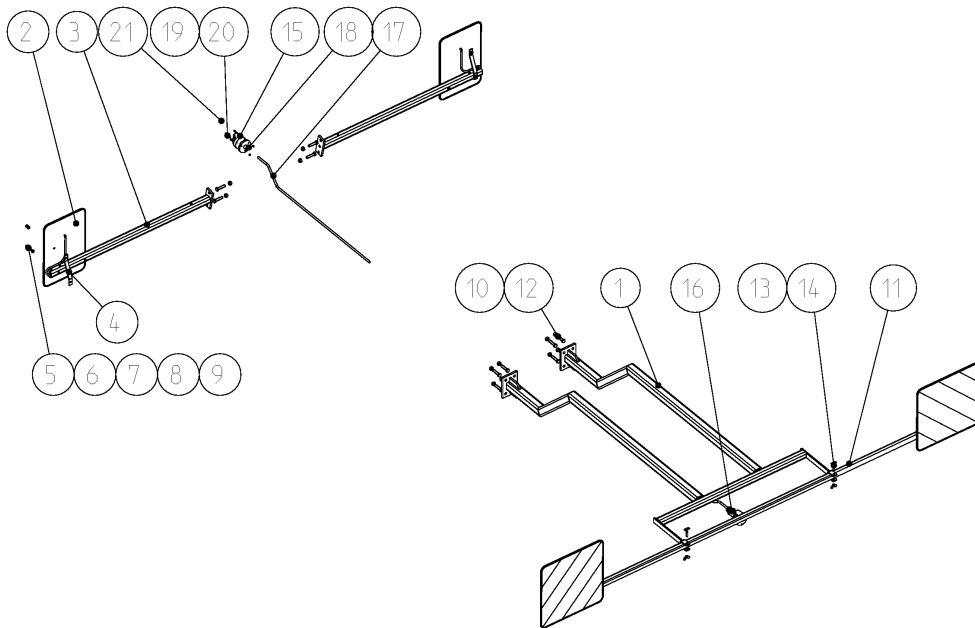
Profi Bird

Bild Ref. Fig.	Bestellnr. Part-No. Référence	Stck. Qty. Qte.	Bezeichnung	Technische Angaben Technical data Données techniques	Description	Désignation
1	6352.21.01	2	Halter f. Stangenrückleuchte		Bracket	Support
2	6456.60.01	1	Stangenrückleuchte		Rear lights	Barre d'éclairage
3	8406.33.02	2	Schraubband	MC-12X93X115	Cross section	Bride
4	985D12PA	4	Sechskantmutter	M12 DIN985-8 vz.	Hex. nut	Ecrou 6 pans
5-12	6352.40.01	1	BELEUCHT. VORN LI.		FRONT LIGHT KIT L.H.	KIT D'ECLAIRAGE AV.GAUCHE
5-12	6352.40.02	1	BELEUCHT. VORN RE.		FRONT LIGHT KIT R.H.	KIT D'ECLAIRAGE AV.DROIT
5	6352.39.01	1	Warntafel, vorn li.		Front danger sign l.h.	Panneau de danger av.gauche
5	6352.39.02	1	Warntafel, vorn re.		Front danger sign r.h.	Panneau de danger av.droit
6	6352.21.03	1	Beleuchtungsträger, vorn		Front bracket	Support avant
7	6352.40.12	1	Abstreifung Warntafel		Strut	Support
8	125DA8.4A	3	Scheibe	A8,4 DIN125 vz.	Washer	Rondelle
9	931D860PA	1	Sechskantschraube	M8X60 DIN931-8.8 vz.	Hex. bolt	Vis 6 pans
10	931D855PA	1	Sechskantschraube	M8x55 DIN931-8.8 vz.	Hex. bolt	Vis 6 pans
11	933D820PA	1	Sechskantschraube	M8x20 DIN933-8.8 vz.	Hex. bolt	Vis 6 pans
12	980DV8PA	3	Sicherungsmutter	VM8 DIN980-8 vz.	Lock nut	Ecrou frein
13	127DA12A	4	Federring	A12 DIN127 vz.	Springwasher	Rondelle grower
14	933D1225PA	4	Sechskantschraube	M12x25 DIN933-8.8 vz.	Hex. bolt	Vis 6 pans
15	25193D850SA	2	Bogenschraube	M8x50 DIN 25193-4.8 vz.	Arched bolt	Vis arque
16	315D8RA	2	Flügelmutter	M8 DIN315-5 vz.	Wing nut	Ecrou à ailettes
17	8416.65.01	1	Steckdose 7-pol.		Socket 7-pole	Prise 7-poles
18	9004.57.07	1	Stecker (Schlepper)		Plug (tractor)	Prise de courant (tracteur)
19	8431.08.07	1	Kabel	7-adrig	Cable	Cable
20	9004.18.55	1	Schutzkappe für Steckdose		Protecting cap	Couvercle de protection
21	934D5PA	3	Sechskantmutter	M5 DIN934-8 vz.	Hex. nut	Ecrou 6 pans
22	84D545PA	3	Zylinderschraube	M5x45 DIN84-8.8 vz.	Spline screw	Vis cylindrique

3506_M1

Beleuchtung ab 4,0m
Light kit min.4,0m
Kit d'éclairage de 4,0m

Profi Bird



3506_M1

 Beleuchtung ab 4,0m
 Light kit min.4,0m
 Kit d'éclairage de 4,0m

Profi Bird

Bild Ref. Fig.	Bestellnr. Part-No. Référence	Stck. Qty. Qte.	Bezeichnung	Technische Angaben Technical data Données techniques	Description	Désignation
1	6352.21.05	1	Beleuchtungsträger, hinten			
2-9	6352.40.03	1	BELEUCHT. VORN LI.		FRONT LIGHT KIT L.H.	KIT D'ECLAIRAGE AV.GAUCHE
2-9	6352.40.04	1	BELEUCHT. VORN RE.		FRONT LIGHT KIT R.H.	KIT D'ECLAIRAGE AV.DROIT
2	6352.39.01	1	Warntafel, vorn li.		Front danger sign l.h.	Panneau de danger av.gauche
2	6352.39.02	1	Warntafel, vorn re.		Front danger sign r.h.	Panneau de danger av.droit
3	6352.21.07	1	Beleucht.-Träger, vorn li.		Front bracket l.h.	Support avant gauche
3	6352.21.06	1	Beleucht.-Träger, vorn re.		Front bracket r.h.	Support avant droit
4	6352.40.12	1	Abstrebung Warntafel		Strut	Support
5	125DA8.4A	3	Scheibe	A8,4 DIN125 vz.	Washer	Rondelle
6	931D860PA	1	Sechskantschraube	M8X60 DIN931-8.8 vz.	Hex. bolt	Vis 6 pans
7	931D855PA	1	Sechskantschraube	M8x55 DIN931-8.8 vz.	Hex. bolt	Vis 6 pans
8	933D820P	1	Sechskantschraube	M8x20 DIN933-8.8	Hex. bolt	Vis 6 pans
9	980DV8PA	3	Sicherungsmutter	VM8 DIN980-8 vz.	Lock nut	Ecrou frein
10	933D1250P	12	Sechskantschraube	M12x50 DIN933-8.8	Hex. bolt	Vis 6 pans
11	6456.60.01	1	Stangenrückleuchte		Rear lights	Barre d'éclairage
12	980DV12PA	12	Sicherungsmutter	VM12 DIN980-8 vz.	Lock nut	Ecrou frein
13	25193D850SA	2	Bogenschraube	M8x50 DIN 25193-4.8 vz.	Arched bolt	Vis arque
14	315D8RA	2	Flügelmutter	M8 DIN315-5 vz.	Wing nut	Ecrou à ailettes
15	8416.65.01	1	Steckdose 7-pol.		Socket 7-pole	Prise 7-poles
16	9004.57.07	1	Stecker (Schlepper)		Plug (tractor)	Prise de courant (tracteur)
17	8431.08.07	2	Kabel	7-adrig	Cable	Cable
18	9004.57.07	1	Stecker (Schlepper)		Plug (tractor)	Prise de courant (tracteur)
19	84D545PA	3	Zylinderschraube	M5x45 DIN84-8.8 vz.	Spline screw	Vis cylindrique
20	934D5PA	3	Sechskantmutter	M5 DIN934-8 vz.	Hex. nut	Ecrou 6 pans