




1



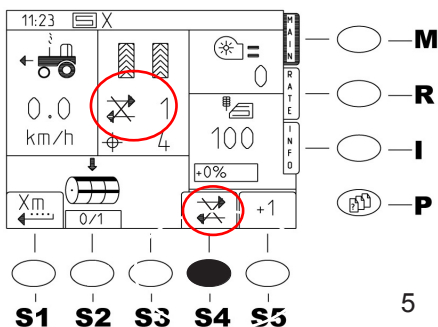
2



3



4



5

Bordhydraulik f. Gebläseantrieb und Geräteklappung

Beiblatt zur Bedienungsanleitung MegaSeed

Der Hydraulikdruck für Gebläse und Klappung wird mit einer separaten Hydr. Pumpe angetrieben. Auf das richtige Anbauen achten!

Hydrauliköl: HLPD46
ISO-VG 46

Pumpe (1/1) auf die Zapfwelle aufstecken und sichern. Drehmomentstütze (1/2) mit Kette (1/3) arretieren.

Klappung

Mit dem Hebel (2/1) werden die Seitenteile zusammen oder auseinander geklappt.

Ein- und Ausklappen der ``MegaSeed`` nur in vollständig ausgehobener Stellung.

Hinweis! Die Hydraulikpumpe muss zum Klappen in Betrieb sein.

Hinweis! Zu hohe unnötige Drehzahlen der Hydraulikpumpe, verursachen hohe Temperaturentwicklung des Öles und der Bauteile.

Spuranreißer

Die Funktion der Spuranreißer ist mit Fahrwerk gekoppelt.

Stellung 1 (3/1) Spuranreißer aktivierung.

Stellung 2 (4/1) Spuranreißer deaktiviert (nur Fahrwerk aktiv).

Achtung! Für die Transportstellung den Kugelhahn sperren.

Vor Säbegrinn Absperrhahn öffnen und das Fahrwerk einfahren.

Hinweis! Bei nicht planmäßigen Einfahren des Fahrwerkes findet ein Wechsel der Spuranreißer statt und ein Weiterzählen des Fahrgassenrythmuses. Beispiel: Wird beim Ausweichen eines Hindernises das Fahrwerk ausgefahren, schaltet das Wechselventil um, Fahrgassenrythmus zählt einen Wert weiter. Der vorher benutzte Spuranreißer fährt ein, der gegenüberliegende fährt aus.

Maßnahme: Vor dem Ausfahren des Fahrwerkes Absperrhahn absperren (Stellung 2 (4/1)) und Fahrgassenrythmus (5) deaktivieren (Taste S4). Nach dem Einfahren des Fahrwerkes alles